

БУХГАЛТЕРСКИЙ БАЛАНС
на 31 Декабря 2008 г.

		КОДЫ	
Форма №1 по ОКУД		0710001	
Дата (год, месяц, число)		2008 12 31	
Организация <u>ОАО институт "Псковгражданпроект"</u>	по ОКПО	01538606	
Идентификационный номер налогоплательщика	ИНН	6027020326 602701001	
Вид деятельности <u>Проектно-изыскательские работы</u>	по ОКВЭД	74.20.1	
Организационно-правовая форма <u>форма собственности</u>	по ОКОПФ / ОКФС	47	16
<u>Открытое Акционерное Общество</u>	по ОКЕИ	384	
Единица измерения <u>тыс руб</u>			
Местонахождение (адрес) 180000, Россия, г.Псков, ул. Набережная реки Великой, д.6			

Дата утверждения
Дата отправки / принятия

АКТИВ	Код показателя	На начало отчетного года	На конец отчетного периода
1	2	3	4
I. Внеоборотные активы			
Нематериальные активы	110	-	-
Основные средства	120	4971	3856
Незавершенное строительство	130	-	-
Доходные вложения в материальные ценности	135	-	-
Долгосрочные финансовые вложения	140	1	1
Отложенные налоговые активы	145	-	-
Прочие внеоборотные активы	150	-	-
Итого по разделу I	190	4972	3857
II. Оборотные активы			
Запасы	210	4767	3751
в том числе:			
сырье, материалы и другие аналогичные ценности	211	72	39
животные на выращивании и откорме	212	-	-
затраты в незавершенном производстве	213	-	-
готовая продукция и товары для перепродажи	214	1	-
товары отгруженные	215	-	-
расходы будущих периодов	216	4695	3712
прочие запасы и затраты	217	-	-
Налог на добавленную стоимость по приобретенным ценностям	220	-	-
Дебиторская задолженность (платежи по которой ожидаются более чем через 12 месяцев после отчетной даты)	230	-	-
в том числе:			
покупатели и заказчики	231	-	-
Дебиторская задолженность (платежи по которой ожидаются в течение 12 месяцев после отчетной даты)	240	12131	8063
в том числе:			
покупатели и заказчики	241	11930	7636
Краткосрочные финансовые вложения	250	-	-
Денежные средства	260	456	3259
Прочие оборотные активы	270	-	-
Итого по разделу II	290	17354	15073
БАЛАНС	300	22326	18930

ПАССИВ	Код строки	На начало отчетного года	На конец отчетного периода
1	2	3	4
III. Капитал и резервы			
Уставный капитал	410	1	1
Собственные акции, выкупленные у акционеров	411	-	-
Добавочный капитал	420	-	-
Резервный капитал	430	-	-
в том числе:			
резервные фонды, образованные в соответствии с законодательством	431	-	-
резервы, образованные в соответствии с учредительными документами	432	-	-
Нераспределенная прибыль (непокрытый убыток)	470	4969	4603
Итого по разделу III	490	4970	4604
IV. Долгосрочные обязательства			
Займы и кредиты	510	13583	11186
Отложенные налоговые обязательства	515	-	-
Прочие долгосрочные обязательства	520	-	-
Итого по разделу IV	590	13583	11186
V. Краткосрочные обязательства			
Займы и кредиты	610	-	-
Кредиторская задолженность	620	3712	3078
в том числе:			
поставщики и подрядчики	621	681	20
задолженность перед персоналом организации	622	290	16
задолженность перед государственными внебюджетными фондами	623	64	125
задолженность по налогам и сборам	624	123	203
прочие кредиторы	625	2553	2714
Задолженность участникам (учредителям) по выплате доходов	630	62	62
Доходы будущих периодов	640	-	-
Резервы предстоящих расходов	650	-	-
Прочие краткосрочные обязательства	660	-	-
Итого по разделу V	690	3773	3140
БАЛАНС	700	22326	18930

СПРАВКА О НАЛИЧИИ ЦЕННОСТЕЙ, УЧИТЫВАЕМЫХ НА ЗАБАЛАНСОВЫХ СЧЕТАХ			
Арендованные основные средства	910	-	-
в том числе по лизингу	911	-	-
Товарно-материальные ценности, принятые на ответственное хранение	920	2	2
Товары, принятые на комиссию	930	-	-
Списанная в убыток задолженность неплатежеспособных дебиторов	940	-	-
Обеспечения обязательств и платежей полученные	950	-	-
Обеспечения обязательств и платежей выданные	960	85000	77700
Износ жилищного фонда	970	-	-
Износ объектов внешнего благоустройства и других аналогичных объектов	980	-	-
Нематериальные активы, полученные в пользование	990	-	-
		-	-

Руководитель

Гинделес Аркадий
Феликсович

(подпись)

(расшифровка подписи)


Главный бухгалтер

Бедских Ольга
Борисовна

(подпись)

(расшифровка подписи)

26 Января 2009 г.



ОТЧЕТ О ПРИБЫЛЯХ И УБЫТКАХ
за период с 1 Января по 31 Декабря 2008 г.

Форма №2 по ОКУД

Дата (год, месяц, число)

Организация ОАО институт "Псковгражданпроект" по ОКПО

Идентификационный номер налогоплательщика

ИНН

Вид деятельности Проектно-изыскательские работы по ОКВЭД

Организационно-правовая форма форма собственности

Открытое Акционерное Общество по ОКОПФ / ОКФС

Единица измерения: тыс. руб.

по ОКЕИ


КОДЫ		
0710002		
2008	12	31
01538606		
6027020326\602701001		
74.20.1		
47		16
384		

Показатель		За отчетный период	За аналогичный период предыдущего года
наименование	код		
1	2	3	4
Доходы и расходы по обычным видам деятельности			
Выручка (нетто) от продажи товаров, продукции, работ, услуг (за минусом налога на добавленную стоимость, акцизов и аналогичных обязательных платежей)	010	19080	17973
Себестоимость проданных товаров, продукции, работ, услуг	020	-11932	-12265
Валовая прибыль	029	7148	5708
Коммерческие расходы	030	-	-
Управленческие расходы	040	-5663	-6878
Прибыль (убыток) от продаж	050	1485	-1170
Прочие доходы и расходы			
Проценты к получению	060	-	-
Проценты к уплате	070	-121	-47
Доходы от участия в других организациях	080	-	-
Прочие доходы	090	834	223
Прочие расходы	100	-1770	-2359
Прибыль (убыток) до налогообложения	140	428	-3353
Отложенные налоговые активы	141	-	-
Отложенные налоговые обязательства	142	-	-
Текущий налог на прибыль	150	-	-
Налог на прибыль и иные аналогичные обязательные платежи	180	-794	-727
Чистая прибыль (убыток) отчетного периода	190	-366	-4080
СПРАВОЧНО:			
Постоянные налоговые обязательства (активы)	200	-	-
Базовая прибыль (убыток) на акцию	201	-	-
Разводненная прибыль (убыток) на акцию	202	-	-

РАСШИФРОВКА ОТДЕЛЬНЫХ ПРИБЫЛЕЙ И УБЫТКОВ

Показатель		За отчетный период		За аналогичный период предыдущего года	
наименование	код	прибыль	убыток	прибыль	убыток
1	2	3	4	5	6
Штрафы, пени и неустойки, признанные или по которым получены решения суда (арбитражного суда) об их взыскании	210	-	-	-	-
Прибыль (убыток) прошлых лет	220	36	-	-	-
Возмещение убытков, причиненных неисполнением или ненадлежащим исполнением обязательств	230	-	-	-	-
Курсовые разницы по операциям в иностранной валюте	240	-	-	-	-
Отчисления в оценочные резервы	250	X	-	X	-
Списание дебиторских и кредиторских задолженностей, по которым истек срок исковой давности	260	-	151	-	-
	270	-	-	-	-

Руководитель



Гинделес Аркадий
Феликсович
(расшифровка подписи)

Главный бухгалтер



Бедских Ольга
Борисовна
(расшифровка подписи)

26 Января 2009 г.



ОТЧЕТ ОБ ИЗМЕНЕНИЯХ КАПИТАЛА
за период с 1 Января по 31 Декабря 2008 г.

Форма N3 по ОКУД

Дата (год, месяц, число)

Организация ОАО институт "Псковгражданпроект" по ОКПО

Идентификационный номер налогоплательщика _____ ИНН

Вид деятельности Проектно-исследовательские работы по ОКВЭД

Организационно-правовая форма _____ форма собственности

Открытое Акционерное Общество по ОКОПФ/ОКФС

Единица измерения тыс руб по ОКЕИ

КОДЫ		
0710003		
2008	12	31
01538606		
6027020326\602701001		
74.20.1		
47	16	
384		

I. Изменения капитала

Показатель		Уставный капитал	Добавочный капитал	Резервный капитал	Нераспределенная прибыль (непокрытый убыток)	Итого
наименование	код					
1	2	3	4	5	6	7
Остаток на 31 декабря года, предшествующего предыдущему	010	1	-	-	13364	13365
2007 (предыдущий год)						
Изменения в учетной политике	011	X	X	X	-	-
Результат от переоценки объектов основных средств	012	X	-	X	-	-
	020	X	-	-	-	-
Остаток на 1 января предыдущего года	030	1	-	-	13364	13365
Результат от пересчета иностранных валют	031	X	-	X	X	-
Чистая прибыль	032	X	X	X	-4078	-4078
Дивиденды	033	X	X	X	-4316	-4316
Отчисления в резервный фонд	040	X	X	-	-	-
Увеличение величины капитала за счет:						
дополнительного выпуска акций	051	-	X	X	X	-
увеличения номинальной стоимости акций	052	-	X	X	X	-
реорганизации юридического лица	053	-	X	X	-	-
	054	-	-	-	-	-
Уменьшение величины капитала за счет:						
уменьшения номинала акций	061	-	X	X	X	-
уменьшения количества акций	062	-	X	X	X	-
реорганизации юридического лица	063	-	X	X	-	-
	064	-	-	-	-	-
Остаток на 31 декабря предыдущего года	070	1	-	-	4969	4970
2008 (отчетный год)						
Изменения в учетной политике	071	X	X	X	-	-
Результат от переоценки объектов основных средств	072	X	-	X	-	-
	080	X	-	-	-	-
Остаток на 1 января отчетного года	100	1	-	-	4969	4970
Результат от пересчета иностранных валют	101	X	-	X	X	-
Чистая прибыль	102	X	X	X	-366	-366
Дивиденды	103	X	X	X	-	-
Отчисления в резервный фонд	110	X	X	-	-	-

1	2	3	4	5	6	7
Увеличение величины капитала за счет:						
дополнительного выпуска акций	121	-	X	X	X	-
увеличения номинальной стоимости акций	122	-	X	X	X	-
реорганизации юридического лица	123	-	X	X	-	-
	124	-	-	-	-	-
Уменьшение величины капитала за счет:						
уменьшения номинала акций	131	-	X	X	X	-
уменьшения количества акций	132	-	X	X	X	-
реорганизации юридического лица	133	-	X	X	-	-
	134	-	-	-	-	-
Остаток на 31 декабря отчетного года	140	1	-	-	4603	4604

II. Резервы

Показатель		Остаток	Поступило	Исполь- зовано	Остаток
наименование	код				
1	2	3	4	5	6
Резервы, образованные в соответствии с законодательством:					
(наименование резерва)					
данные предыдущего года	151	-	-	-	-
данные отчетного года	152	-	-	-	-
Резервы, образованные в соответствии с учредительными документами:					
Всего					
(наименование резерва)					
данные предыдущего года	161	-	-	-	-
данные отчетного года	162	-	-	-	-
Оценочные резервы:					
(наименование резерва)					
данные предыдущего года	171	-	-	-	-
данные отчетного года	172	-	-	-	-
Резервы предстоящих расходов:					
(наименование резерва)					
данные предыдущего года	181	-	-	-	-
данные отчетного года	182	-	-	-	-

СПРАВКИ

Показатель		Остаток на начало отчетного года		Остаток на конец отчетного периода	
наименование	код				
1	2	3		4	
1) Чистые активы	200	4970		4604	
		Из бюджета		Из внебюджетных фондов	
		за отчетный год	за предыдущий год	за отчетный год	за предыдущий год
		3	4	5	6
2) Получено на: расходы по обычным видам деятельности - всего	210	-	-	-	-
в том числе:					
	211	-	-	-	-
	212	-	-	-	-
	213	-	-	-	-
капитальные вложения во внеоборотные активы	220	-	-	-	-
в том числе:					
	221	-	-	-	-
	222	-	-	-	-
	223	-	-	-	-

Руководитель

(подпись)

Гинделес Аркадий
Феликсович

(расшифровка подписи)


Главный бухгалтер

(подпись)

Бедских Ольга
Борисовна

(расшифровка подписи)

27 Января 2009 г.



ОТЧЕТ О ДВИЖЕНИИ ДЕНЕЖНЫХ СРЕДСТВ
за период с 1 Января по 31 Декабря 2008 г.

Организация <u>ОАО институт "Псковгражданпроект"</u>		Форма №4 по ОКУД	К О Д Ы	
Идентификационный номер налогоплательщика		Дата (год, месяц, число)	0710004	
Вид деятельности <u>Проектно-изыскательские работы</u>			2008	12
Организационно - правовая форма		форма собственности	31	
Открытое Акционерное Общество		по ОКПО	01538606	
Единица измерения <u>тыс. руб.</u>		ИНН	60270203261602701001	
		по ОКВЭД	74.20.1	
		по ОКОПФ /ОКФС	47	16
		по ОКЕИ	384	

Показатель наименование	код	За отчетный период	За аналогичный период предыдущего года
		3	4
Остаток денежных средств на начало отчетного года	010	456	716
Движение денежных средств по текущей деятельности			
Средства, полученные от покупателей, заказчиков	020	26194	14144
	030	-	-
Прочие доходы	110	381	380
Денежные средства, направленные:	120	-21250	-26598
на оплату приобретенных товаров, работ, услуг, сырья и иных оборотных активов	150	-5218	-8349
на оплату труда	160	-11433	-9459
на выплату дивидендов, процентов	170	-41	-3910
на расчеты по налогам и сборам	180	-3800	-3186
	181	-	-
на прочие расходы	190	-758	-1694
Чистые денежные средства от текущей деятельности	200	5325	-12074
Движение денежных средств по инвестиционной деятельности			
Выручка от продажи объектов основных средств и иных внеоборотных активов	210	23	10025
Выручка от продажи ценных бумаг и иных финансовых вложений	220	-	-
Полученные дивиденды	230	-	-
Полученные проценты	240	-	-
Поступления от погашения займов, предоставленных другим организациям	250	-	-
	260	-	-
Приобретение дочерних организаций	280	-	-
Приобретение объектов основных средств, доходных вложений в материальные ценности и нематериальных активов	290	-68	-726
Приобретение ценных бумаг и иных финансовых вложений	300	-	-
Займы, предоставленные другим организациям	310	-	-
	320	-	-
Чистые денежные средства от инвестиционной деятельности	340	-45	9299

1	2	3	4
Движение денежных средств по финансовой деятельности			
Поступления от эмиссии акций или иных долевых бумаг	350	-	-
Поступления от займов и кредитов, предоставленных другими организациями	360	2000	13900
	370	-	-
Погашение займов и кредитов (без процентов)	390	-4477	-11385
Погашение обязательств по финансовой аренде	400	-	-
	410	-	-
Чистые денежные средства от финансовой деятельности	430	-2477	2515
Чистое увеличение (уменьшение) денежных средств и их эквивалентов	440	2803	-260
Остаток денежных средств на конец отчетного периода	450	3259	456
Величина влияния изменений курса иностранной валюты по отношению к рублю	460	-	-

Руководитель

(подпись)

Гинделес Аркадий
Феликсович

(расшифровка подписи)

Главный бухгалтер

(подпись)

Бедских Ольга
Борисовна

(расшифровка подписи)

27 Января 2009 г.



ПРИЛОЖЕНИЕ К БУХГАЛТЕРСКОМУ БАЛАНСУ
за период с 1 Января по 31 Декабря 2008 г.

Форма №5 по ОКУД
Дата (год, месяц, число)

КОДЫ		
0710005		
2008	12	31
01538606		
60270203261602701001		
74.20.1		
47	16	
384		

Организация ОАО институт "Псковгражданпроект" по ОКПО
Идентификационный номер налогоплательщика _____ ИНН
Вид деятельности Проектно-изыскательские работы по ОКВЭД
Организационно-правовая форма форма собственности
Открытое Акционерное Общество по ОКОПФ/ОКФС
Единица измерения тыс. руб. по ОКЕИ

Нематериальные активы

Показатель		Наличие на начало отчетного года	Поступило	Выбыло	Наличие на конец отчетного периода
наименование	код				
1	2	3	4	5	6
Объекты интеллектуальной собственности (исключительные права на результаты интеллектуальной собственности)	010	-	-	-	-
в том числе:					
у патентообладателя на изобретение, промышленный образец, полезную модель	011	-	-	-	-
у правообладателя на программы ЭВМ, базы данных	012	-	-	-	-
у правообладателя на топологии интегральных микросхем	013	-	-	-	-
у владельца на товарный знак и знак обслуживания, наименование места происхождения товаров	014	-	-	-	-
у патентообладателя на селекционные достижения	015	-	-	-	-
Организационные расходы	020	-	-	-	-
Деловая репутация организации	030	-	-	-	-
	035	-	-	-	-
Прочие	040	-	-	-	-

Показатель		На начало отчетного года	На конец отчетного периода
наименование	код		
1	2	3	4
Амортизация нематериальных активов - всего	050	-	-
в том числе:			
	051	-	-
	052	-	-
	053	-	-

Основные средства

Показатель		Наличие на начало отчетного года	Поступило	Выбыло	Наличие на конец отчетного периода
наименование	код				
1	2	3	4	5	6
Здания	070	188	-	-	188
Сооружения и передаточные устройства	075	-	-	-	-
Машины и оборудование	080	3531	-	-586	2945
Транспортные средства	085	659	-	-191	468
Производственный и хозяйственный инвентарь	090	280	68	-	348
Рабочий скот	095	-	-	-	-
Продуктивный скот	100	-	-	-	-
Многолетние насаждения	105	-	-	-	-
Другие виды основных средств	110	2865	-	-1	2863
Земельные участки и объекты природопользования	115	-	-	-	-
Капитальные вложения на коренное улучшение земель	120	-	-	-	-
Итого	130	7523	68	-778	6813

Показатель		На начало отчетного года	На конец отчетного периода
наименование	код		
1	2	3	4
Амортизация основных средств - всего	140	2552	2957
в том числе:			
зданий и сооружений	141	27	32
машин, оборудования, транспортных средств	142	1777	1720
других	143	747	1205
Передано в аренду объектов основных средств - всего	150	-	-
в том числе:			
здания	151	-	-
сооружения	152	-	-
	153	-	-
Переведено объектов основных средств на консервацию	155	-	-
Получено объектов основных средств в аренду - всего	160	-	-
в том числе:			
	161	-	-
Объекты недвижимости, принятые в эксплуатацию и находящиеся в процессе государственной регистрации	165	-	-

Справочно	код	На начало отчетного года	На начало предыдущего года
	2	3	4
Результат от переоценки объектов основных средств:			
первоначальной (восстановительной) стоимости	171	-	-
амортизации	172	-	-
	код	На начало отчетного года	На начало отчетного периода
	2	3	4
Изменение стоимости объектов основных средств в результате достройки, дооборудования, реконструкции, частичной ликвидации	180	-	-

Доходные вложения в материальные ценности

Показатель		Наличие на начало отчетного года	Поступило	Выбыло	Наличие на конец отчетного периода
наименование	код				
1	2	3	4	5	6
Имущество для передачи в лизинг	210	-	-	-	-
Имущество, предоставляемое по договору проката	220	-	-	-	-
	230	-	-	-	-
Прочие	240	-	-	-	-
Итого	250	-	-	-	-
	код	На начало отчетного года	На конец отчетного периода		
1	2	3	4		
Амортизация доходных вложений в материальные ценности	260	-	-		

Расходы на научно-исследовательские, опытно-конструкторские и технологические работы

Виды работ		Наличие на начало отчетного года	Поступило	Списано	Наличие на конец отчетного периода
наименование	код				
1	2	3	4	5	6
Всего	310	-	-	-	-
в том числе:					
	311	-	-	-	-
	312	-	-	-	-
Справочно.			код	На начало отчетного года	На конец отчетного периода
			2	3	4
Сумма расходов по незаконченным научно-исследовательским, опытно-конструкторским и технологическим работам			320	-	-
			код	За отчетный период	За аналогичный период предыдущего года
			2	3	4
Сумма не давших положительных результатов расходов по научно-исследовательским, опытно-конструкторским и технологическим работам, отнесенных на прочие расходы			330	-	-

Расходы на освоение природных ресурсов

Виды работ		Остаток на начало отчетного периода	Поступило	Списано	Остаток на конец отчетного периода
наименование	код				
1	2	3	4	5	6
Расходы на освоение природных ресурсов - всего	410	-	-	-	-
в том числе:					
	411	-	-	-	-
	412	-	-	-	-
Справочно.			код	На начало отчетного года	На конец отчетного года
			2	3	4
Сумма расходов по участкам недр, не законченным поиском и оценкой месторождений, разведкой и (или) гидрогеологическими изысканиями и прочими аналогичными работами			420	-	-
Сумма расходов на освоение природных ресурсов, отнесенных в отчетном периоде на прочие расходы как безрезультатные			430	-	-

Финансовые вложения

Показатель		Долгосрочные		Краткосрочные	
наименование	код	на начало отчетного года	на конец отчетного периода	на начало отчетного года	на конец отчетного периода
1	2	3	4	5	6
Вклады в уставные (складочные) капиталы других организаций - всего	510	1	1	-	-
в том числе дочерних и зависимых хозяйственных обществ	511	-	-	-	-
Государственные и муниципальные ценные бумаги	515	-	-	-	-
Ценные бумаги других организаций - всего	520	-	-	-	-
в том числе долговые ценные бумаги (облигации, векселя)	521	-	-	-	-
Предоставленные займы	525	-	-	-	-
Депозитные вклады	530	-	-	-	-
Прочие	535	-	-	-	-
Итого	540	1	1	-	-
Из общей суммы финансовые вложения, имеющие текущую рыночную стоимость:					
Вклады в уставные (складочные) капиталы других организаций - всего	550	-	-	-	-
в том числе дочерних и зависимых хозяйственных обществ	551	-	-	-	-
Государственные и муниципальные ценные бумаги	555	-	-	-	-
Ценные бумаги других организаций - всего	560	-	-	-	-
в том числе долговые ценные бумаги (облигации, векселя)	561	-	-	-	-
Прочие	565	-	-	-	-
Итого	570	-	-	-	-
СПРАВОЧНО.					
По финансовым вложениям, имеющим текущую рыночную стоимость, изменение стоимости в результате корректировки оценки	580	-	-	-	-
По долговым ценным бумагам разница между первоначальной стоимостью и номинальной стоимостью отнесена на финансовый результат отчетного периода	590	-	-	-	-

Дебиторская и кредиторская задолженность

Показатель		Остаток на начало отчет- ного года	Остаток на конец отчет- ного периода
наименование	код		
1	2	3	4
Дебиторская задолженность:			
краткосрочная - всего	610	12131	8063
в том числе:			
расчеты с покупателями и заказчиками	611	11930	7636
авансы выданные	612	53	179
прочая	613	147	249
долгосрочная - всего	620	-	-
в том числе:			
расчеты с покупателями и заказчиками	621	-	-
авансы выданные	622	-	-
прочая	623	-	-
Итого	630	12131	8063
Кредиторская задолженность:			
краткосрочная - всего	640	3773	3140
в том числе:			
расчеты с поставщиками и подрядчиками	641	681	20
авансы полученные	642	73	2471
расчеты по налогам и сборам	643	123	203
кредиты	644	-	-
займы	645	-	-
прочая	646	2897	446
долгосрочная - всего	650	13583	11186
в том числе:			
кредиты	651	-	-
займы	652	13583	11186
	653	-	-
Итого	660	17356	14326

Расходы по обычным видам деятельности (по элементам затрат)

Показатель		За отчетный год	За предыдущий год
наименование	код		
1	2	3	4
Материальные затраты	710	3516	7125
Затраты на оплату труда	720	11500	9459
Отчисления на социальные нужды	730	1472	1365
Амортизация	740	1083	1165
Прочие затраты	750	24	23
Итого по элементам затрат	760	17595	19137
Изменение остатков (прирост [+], уменьшение [-]):			
незавершенного производства	765	-	-
расходов будущих периодов	766	-985	4488
резервов предстоящих расходов	767	-	-

Обеспечения

Показатель		Остаток на начало отчетного года	Остаток на конец отчетного периода
наименование	код		
1	2	3	4
Полученные - всего	810	-	-
в том числе:			
векселя	811	-	-
Имущество, находящееся в залоге	820	-	-
из него:			
объекты основных средств	821	-	-
ценные бумаги и иные финансовые вложения	822	-	-
прочее	823	-	-
	824	-	-
Выданные - всего	830	85000	77700
в том числе:			
векселя	831	-	-
Имущество, переданное в залог	840	-	-
из него:			
объекты основных средств	841	-	-
ценные бумаги и иные финансовые вложения	842	-	-
прочее	843	-	-
	844	-	-

Государственная помощь

Показатель		Отчетный период		За аналогичный период предыдущего года	
наименование	код				
1	2	3		4	
Получено в отчетном году бюджетных средств - всего	910	-		-	
в том числе:					
	911	-		-	
	912	-		-	
	913	-		-	
		на начало отчетного года	получено за отчетный период	возвращено за отчетный период	на конец отчетного периода
Бюджетные кредиты - всего	920	-	-	-	-
в том числе					
	921	-	-	-	-
	922	-	-	-	-
	923	-	-	-	-

Руководитель

(подпись)

Гинделес Аркадий
Феликсович

(расшифровка подписи)


Главный бухгалтер

(подпись)

Бедских Ольга Борисовна

(расшифровка подписи)

27 Января 2009 г.



РАСЧЕТ
оценки стоимости чистых активов акционерного общества

Наименование показателя	Код строки бухгалтерского баланса	На начало отчетного года	На конец отчетного периода
I. Активы			
1. Нематериальные активы	110	-	-
2. Основные средства	120	4971	3856
3. Незавершенное строительство	130	-	-
4. Доходные вложения в материальные ценности	135	-	-
5. Долгосрочные и краткосрочные финансовые вложения <1>	140+250-252	1	1
6. Прочие внеоборотные активы <2>	150	-	-
7. Запасы	210	4767	3751
8. Налог на добавленную стоимость по приобретенным ценностям	220	-	-
9. Дебиторская задолженность <3>	230+240-244	12131	8063
10. Денежные средства	260	456	3259
11. Прочие оборотные активы	270	-	-
Итого активы, принимаемые к расчету (сумма данных пунктов 12. 1-11)		22326	18930
II. Пассивы			
13. Долгосрочные обязательства по займам и кредитам	510	13583	11186
14. Прочие долгосрочные обязательства <4>, <5>	520	-	-
15. Краткосрочные обязательства по займам и кредитам	610	-	-
16. Кредиторская задолженность	620	3712	3078
17. Задолженность участникам (учредителям) по выплате доходов	630	62	62
18. Резервы предстоящих расходов	650	-	-
19. Прочие краткосрочные обязательства <5>	660	-	-
Итого пассивы, принимаемые к расчету (сумма данных пунктов 20. 13-19)		17356	14326
Стоимость чистых активов акционерного общества (итого активы, принимаемые к расчету (стр. 12), минус итога пассивы, принимаемые к расчету (стр. 20))		4970	4604

<1> За исключением фактических затрат по выкупу собственных акций у акционеров.

<2> Включая величину отложенных налоговых активов.

<3> За исключением задолженности участников (учредителей) по взносам в уставный капитал.

<4> Включая величину отложенных налоговых обязательств.

<5> В данных о величине прочих долгосрочных и краткосрочных обязательств приводятся суммы созданных в установленном порядке резервов в связи с условными обязательствами и с прекращением деятельности.

Руководитель

Гинделес Аркадий Феликсович

Главный бухгалтер

Бедских Ольга Борисовна

