

**БУХГАЛТЕРСКИЙ БАЛАНС**  
на 31 Декабря 2007 г.

Организация <u>ОАО институт "Псковгражданпроект"</u>	по ОКПО	01538606
Идентификационный номер налогоплательщика	ИНН	6027020326\602701001
Вид деятельности <u>Проектно-изыскательские работы</u>	по ОКВЭД	74.20.1
Организационно-правовая форма <u>Открытое Акционерное Общество</u>	по ОКОПФ / ОКФС	47   16
Единица измерения <u>тыс руб</u>	по ОКЕИ	384
Местонахождение (адрес) <u>180000, Россия, г.Псков, ул. Набережная реки Великой, д.6</u>		

КОДЫ	
Форма №1 по ОКУД	0710001
Дата (год, месяц, число)	2007 12 31
по ОКПО	01538606
ИНН	6027020326\602701001
по ОКВЭД	74.20.1
по ОКОПФ / ОКФС	47   16
по ОКЕИ	384

Дата утверждения	..
Дата отправки / принятия	..

АКТИВ	Код показателя	На начало отчетного года	На конец отчетного периода
1	2	3	4
<b>I. Внеоборотные активы</b>			
Нематериальные активы	110	-	-
Основные средства	120	5416	4971
Незавершенное строительство	130	-	-
Доходные вложения в материальные ценности	135	-	-
Долгосрочные финансовые вложения	140	-	1
Отложенные налоговые активы	145	-	-
Прочие внеоборотные активы	150	-	-
<b>Итого по разделу I</b>	<b>190</b>	<b>5416</b>	<b>4972</b>
<b>II. Оборотные активы</b>			
Запасы	210	338	4772
в том числе:			
сырье, материалы и другие аналогичные ценности	211	130	72
животные на выращивании и откорме	212	-	-
затраты в незавершенном производстве	213	-	-
готовая продукция и товары для перепродажи	214	1	1
товары отгруженные	215	-	-
расходы будущих периодов	216	207	4700
прочие запасы и затраты	217	-	-
Налог на добавленную стоимость по приобретенным ценностям	220	-	-
Дебиторская задолженность (платежи по которой ожидаются более чем через 12 месяцев после отчетной даты)	230	-	-
в том числе:			
покупатели и заказчики	231	-	-
Дебиторская задолженность (платежи по которой ожидаются в течение 12 месяцев после отчетной даты)	240	18675	12182
в том числе:			
покупатели и заказчики	241	8294	11930
Краткосрочные финансовые вложения	250	1	-
Денежные средства	260	716	456
Прочие оборотные активы	270	-	-
<b>Итого по разделу II</b>	<b>290</b>	<b>19729</b>	<b>17411</b>
<b>БАЛАНС</b>	<b>300</b>	<b>25145</b>	<b>22383</b>

ПАССИВ	Код строки	На начало отчетного года	На конец отчетного периода
1	2	3	4
<b>III. Капитал и резервы</b>			
Уставный капитал	410	1	1
Собственные акции, выкупленные у акционеров	411	-	-
Добавочный капитал	420	-	-
Резервный капитал	430	-	-
в том числе:			
резервные фонды, образованные в соответствии с законодательством	431	-	-
резервы, образованные в соответствии с учредительными документами	432	-	-
Нераспределенная прибыль (непокрытый убыток)	470	13364	4947
<b>Итого по разделу III</b>	<b>490</b>	<b>13366</b>	<b>4948</b>
<b>IV. Долгосрочные обязательства</b>			
Займы и кредиты	510	11085	13582
Отложенные налоговые обязательства	515	-	-
Прочие долгосрочные обязательства	520	-	-
<b>Итого по разделу IV</b>	<b>590</b>	<b>11085</b>	<b>13582</b>
<b>V. Краткосрочные обязательства</b>			
Займы и кредиты	610	-	-
Кредиторская задолженность	620	694	3784
в том числе:			
поставщики и подрядчики	621	11	732
задолженность перед персоналом организации	622	3	290
задолженность перед государственными внебюджетными фондами	623	-	64
задолженность по налогам и сборам	624	309	145
прочие кредиторы	625	371	2553
Задолженность участникам (учредителям) по выплате доходов	630	-	68
Доходы будущих периодов	640	-	-
Резервы предстоящих расходов	650	-	-
Прочие краткосрочные обязательства	660	-	-
<b>Итого по разделу V</b>	<b>690</b>	<b>694</b>	<b>3852</b>
<b>БАЛАНС</b>	<b>700</b>	<b>25145</b>	<b>22383</b>


<b>СПРАВКА О НАЛИЧИИ ЦЕННОСТЕЙ, УЧИТЫВАЕМЫХ НА ЗАБАЛАНСОВЫХ СЧЕТАХ</b>			
Арендованные основные средства	910	-	-
в том числе по лизингу	911	-	-
Товарно-материальные ценности, принятые на ответственное хранение	920	2	2
Товары, принятые на комиссию	930	-	-
Списанная в убыток задолженность неплатежеспособных дебиторов	940	-	-
Обеспечения обязательств и платежей полученные	950	-	-
Обеспечения обязательств и платежей выданные	960	-	85000
Износ жилищного фонда	970	-	-
Износ объектов внешнего благоустройства и других аналогичных объектов	980	-	-
Нематериальные активы, полученные в пользование	990	-	-
		-	-

Руководитель


  
(подпись)

 Гинделес Аркадий  
Феликсович  
(расшифровка подписи)

Главный бухгалтер


  
(подпись)

 Бедских Ольга  
Борисовна  
(расшифровка подписи)

31 Марта 2008 г.



**ОТЧЕТ О ПРИБЫЛЯХ И УБЫТКАХ**  
за период с 1 Января по 31 Декабря 2007 г.

Форма №2 по ОКУД

Дата (год, месяц, число)

Организация ОАО институт "Псковгражданпроект" по ОКПО

Идентификационный номер налогоплательщика \_\_\_\_\_ ИНН

Вид деятельности Проектно-изыскательские работы по ОКВЭД

Организационно-правовая форма \_\_\_\_\_ форма собственности

Открытое Акционерное Общество по ОКОПФ / ОКФС

Единица измерения: тыс. руб. по ОКЕИ

КОДЫ		
0710002		
2007	12	31
01538606		
6027020326\602701001		
74.20.1		
47		16
384		

Показатель		За отчетный период	За аналогичный период предыдущего года
наименование	код		
1	2	3	4
<b>Доходы и расходы по обычным видам деятельности</b>			
Выручка (нетто) от продажи товаров, продукции, работ, услуг (за минусом налога на добавленную стоимость, акцизов и аналогичных обязательных платежей)	010	18016	23833
Себестоимость проданных товаров, продукции, работ, услуг	020	-12260	-12914
Валовая прибыль	029	5756	10919
Коммерческие расходы	030	-	-
Управленческие расходы	040	-6877	-5799
Прибыль (убыток) от продаж	050	-1121	5120
<b>Прочие доходы и расходы</b>			
Проценты к получению	060	-	-
Проценты к уплате	070	-46	-56
Доходы от участия в других организациях	080	-	-
Прочие доходы	090	223	12109
Прочие расходы	100	-2403	-7859
<b>Прибыль (убыток) до налогообложения</b>	140	-3347	9314
Отложенные налоговые активы	141	-	-
Отложенные налоговые обязательства	142	-	-
Текущий налог на прибыль	150	-	-
Налог на прибыль и иные аналогичные обязательные платежи	180	-754	-647
<b>Чистая прибыль (убыток) отчетного периода</b>	190	-4101	8667
СПРАВОЧНО:			
Постоянные налоговые обязательства (активы)	200	-	-
Базовая прибыль (убыток) на акцию	201	-	-
Разводненная прибыль (убыток) на акцию	202	-	-

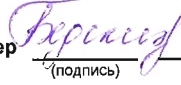
РАСШИФРОВКА ОТДЕЛЬНЫХ ПРИБЫЛЕЙ И УБЫТКОВ					
Показатель		За отчетный период		За аналогичный период предыдущего года	
наименование	код	прибыль	убыток	прибыль	убыток
1	2	3	4	5	6
Штрафы, пени и неустойки, признанные или по которым получены решения суда (арбитражного суда) об их взыскании	210	-	-	-	-
Прибыль (убыток) прошлых лет	220	-	43	-	-
Возмещение убытков, причиненных неисполнением или ненадлежащим исполнением обязательств	230	-	-	-	-
Курсовые разницы по операциям в иностранной валюте	240	-	-	-	-
Отчисления в оценочные резервы	250	X	-	X	-
Списание дебиторских и кредиторских задолженностей, по которым истек срок исковой давности	260	-	-	-	-
	270	-	-	-	-

Руководитель


  
(подпись)
Гинделес Аркадий  
Феликсович

(расшифровка подписи)

Главный бухгалтер


  
(подпись)
Бедских Ольга  
Борисовна

(расшифровка подписи)

31 Марта 2008 г.



**ОТЧЕТ ОБ ИЗМЕНЕНИЯХ КАПИТАЛА**  
за период с 1 Января по 31 Декабря 2007 г.

Форма N3 по ОКУД

Дата (год, месяц, число)

КОДЫ		
0710003		
2007	12	31
01538606		
60270203261602701001		
74.20.1		
47	16	
384		

Организация ОАО институт "Псковгражданпроект" по ОКПО

Идентификационный номер налогоплательщика \_\_\_\_\_ ИНН

Вид деятельности Проектно-изыскательские работы по ОКВЭД

Организационно-правовая форма \_\_\_\_\_ форма собственности

Открытое Акционерное Общество по ОКОПФ/ОКФС

Единица измерения тыс руб по ОКЕИ

**I. Изменения капитала**

Показатель		Уставный капитал	Добавочный капитал	Резервный капитал	Нераспределенная прибыль (непокрытый убыток)	Итого
наименование	код					
1	2	3	4	5	6	7
Остаток на 31 декабря года, предшествующего предыдущему	010	1	2809	-	1888	4698
<b>2006</b> (предыдущий год)						
Изменения в учетной политике	011	X	X	X	-	-
Результат от переоценки объектов основных средств	012	X	-	X	-	-
	020	X	-	-	-	-
Остаток на 1 января предыдущего года	030	1	2809	-	1888	4698
Результат от пересчета иностранных валют	031	X	-	X	X	-
Чистая прибыль	032	X	X	X	8668	8668
Дивиденды	033	X	X	X	-	-
Отчисления в резервный фонд	040	X	X	-	-	-
Увеличение величины капитала за счет:						
дополнительного выпуска акций	051	-	X	X	X	-
увеличения номинальной стоимости акций	052	-	X	X	X	-
реорганизации юридического лица	053	-	X	X	-	-
	054	-	-	-	-	-
Уменьшение величины капитала за счет:						
уменьшения номинала акций	061	-	X	X	X	-
уменьшения количества акций	062	-	X	X	X	-
реорганизации юридического лица	063	-	X	X	-	-
	064	-	-	-	-	-
Остаток на 31 декабря предыдущего года	070	1	-	-	13364	13366
<b>2007</b> (отчетный год)						
Изменения в учетной политике	071	X	X	X	-	-
Результат от переоценки объектов основных средств	072	X	-	X	-	-
	080	X	-	-	-	-
Остаток на 1 января отчетного года	100	1	-	-	13364	13366
Результат от пересчета иностранных валют	101	X	-	X	X	-
Чистая прибыль	102	X	X	X	-4102	-4102
Дивиденды	103	X	X	X	-4316	-4316
Отчисления в резервный фонд	110	X	X	-	-	-

1	2	3	4	5	6	7
Увеличение величины капитала за счет:						
дополнительного выпуска акций	121	-	X	X	X	-
увеличения номинальной стоимости акций	122	-	X	X	X	-
реорганизации юридического лица	123	-	X	X	-	-
	124	-	-	-	-	-
Уменьшение величины капитала за счет:						
уменьшения номинала акций	131	-	X	X	X	-
уменьшения количества акций	132	-	X	X	X	-
реорганизации юридического лица	133	-	X	X	-	-
	134	-	-	-	-	-
Остаток на 31 декабря отчетного года	140	1	-	-	4946	4948

## II. Резервы

Показатель		Остаток	Поступило	Использовано	Остаток
наименование	код				
1	2	3	4	5	6
<b>Резервы, образованные в соответствии с законодательством:</b>					
(наименование резерва)					
данные предыдущего года	151	-	-	-	-
данные отчетного года	152	-	-	-	-
<b>Резервы, образованные в соответствии с учредительными документами:</b>					
Всего					
(наименование резерва)					
данные предыдущего года	161	-	-	-	-
данные отчетного года	162	-	-	-	-
<b>Оценочные резервы:</b>					
(наименование резерва)					
данные предыдущего года	171	-	-	-	-
данные отчетного года	172	-	-	-	-
<b>Резервы предстоящих расходов:</b>					
(наименование резерва)					
данные предыдущего года	181	-	-	-	-
данные отчетного года	182	-	-	-	-

## СПРАВКИ


Показатель		Остаток на начало отчетного года		Остаток на конец отчетного периода	
наименование	код				
1	2	3		4	
1) Чистые активы	200	13366		4948	
		Из бюджета		Из внебюджетных фондов	
		за отчетный год	за предыдущий год	за отчетный год	за предыдущий год
		3	4	5	6
2) Получено на: расходы по обычным видам деятельности - всего	210	-	-	-	-
в том числе:					
	211	-	-	-	-
	212	-	-	-	-
	213	-	-	-	-
капитальные вложения во внеоборотные активы	220	-	-	-	-
в том числе:					
	221	-	-	-	-
	222	-	-	-	-
	223	-	-	-	-

Руководитель


  
(подпись)

 Гинделес Аркадий  
Феликсович  
(расшифровка подписи)

Главный бухгалтер


  
(подпись)

 Бедских Ольга  
Борисовна  
(расшифровка подписи)

31 Марта 2008 г.



**РАСЧЕТ**  
оценки стоимости чистых активов акционерного общества

Наименование показателя	Код строки бухгалтерского баланса	На начало отчетного года	На конец отчетного периода
<b>I. Активы</b>			
1. Нематериальные активы	110	-	-
2. Основные средства	120	5416	4971
3. Незавершенное строительство	130	-	-
4. Доходные вложения в материальные ценности	135	-	-
5. Долгосрочные и краткосрочные финансовые вложения <1>	140+250-252	1	1
6. Прочие внеоборотные активы <2>	150	-	-
7. Запасы	210	338	4772
8. Налог на добавленную стоимость по приобретенным ценностям	220	-	-
9. Дебиторская задолженность <3>	230+240-244	18675	12182
10. Денежные средства	260	716	456
11. Прочие оборотные активы	270	-	-
<b>Итого активы, принимаемые к расчету (сумма данных пунктов 12. 1-11)</b>		25145	22383
<b>II. Пассивы</b>			
13. Долгосрочные обязательства по займам и кредитам	510	11085	13582
14. Прочие долгосрочные обязательства <4>, <5>	520	-	-
15. Краткосрочные обязательства по займам и кредитам	610	-	-
16. Кредиторская задолженность	620	694	3791
17. Задолженность участникам (учредителям) по выплате доходов	630	-	62
18. Резервы предстоящих расходов	650	-	-
19. Прочие краткосрочные обязательства <5>	660	-	-
<b>Итого пассивы, принимаемые к расчету (сумма данных пунктов 20. 13-19)</b>		11780	17435
<b>Стоимость чистых активов акционерного общества (итого активы, принимаемые к расчету (стр. 12), минус итога пассивы, принимаемые к расчету (стр. 20))</b>		13366	4948

<1> За исключением фактических затрат по выкупу собственных акций у акционеров.

<2> Включая величину отложенных налоговых активов.

<3> За исключением задолженности участников (учредителей) по взносам в уставный капитал.

<4> Включая величину отложенных налоговых обязательств.

<5> В данных о величине прочих долгосрочных и краткосрочных обязательств приводятся суммы созданных в установленном порядке резервов в связи с условными обязательствами и с прекращением деятельности.

Руководитель

Гинделес Аркадий Феликсович

Главный бухгалтер

Бедских Ольга Борисовна





**ОТЧЕТ О ДВИЖЕНИИ ДЕНЕЖНЫХ СРЕДСТВ**  
за период с 1 Января по 31 Декабря 2007 г.


Форма №4 по ОКУД  
Дата (год, месяц, число)

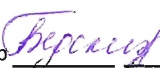
К О Д Ы		
0710004		
2007	12	31
по ОКПО		
01538606		
ИНН		
60270203261602701001		
по ОКВЭД		
74.20.1		
47	16	
по ОКФС /ОКОПФ		
384		
по ОКЕИ		

Организация ОАО институт "Псковгражданпроект"  
Идентификационный номер налогоплательщика \_\_\_\_\_  
Вид деятельности Проектно-изыскательские работы  
Организационно - правовая форма форма собственности  
Открытое Акционерное Общество  
Единица измерения тыс. руб.

Показатель		За отчетный период	За аналогичный период предыдущего года
наименование	код		
1	2	3	4
<b>Остаток денежных средств на начало отчетного года</b>	010	716	1986
<b>Движение денежных средств по текущей деятельности</b>			
Средства, полученные от покупателей, заказчиков	020	14144	20508
	030	-	-
Прочие доходы	110	380	18892
Денежные средства, направленные:	120	-26598	-40670
на оплату приобретенных товаров, работ, услуг, сырья и иных оборотных активов	150	-8349	-9083
на оплату труда	160	-9459	-12242
на выплату дивидендов, процентов	170	-3910	-
на расчеты по налогам и сборам	180	-3186	-2637
	181	-	-
на прочие расходы	190	-1694	-16708
<b>Чистые денежные средства от текущей деятельности</b>	200	-12074	-1270
<b>Движение денежных средств по инвестиционной деятельности</b>			
Выручка от продажи объектов основных средств и иных внеоборотных активов	210	10025	-
Выручка от продажи ценных бумаг и иных финансовых вложений	220	-	-
Полученные дивиденды	230	-	-
Полученные проценты	240	-	-
Поступления от погашения займов, предоставленных другим организациям	250	-	-
	260	-	-
Приобретение дочерних организаций	280	-	-
Приобретение объектов основных средств, доходных вложений в материальные ценности и нематериальных активов	290	-726	-
Приобретение ценных бумаг и иных финансовых вложений	300	-	-
Займы, предоставленные другим организациям	310	-	-
	320	-	-
<b>Чистые денежные средства от инвестиционной деятельности</b>	340	9299	-

1	2	3	4
<b>Движение денежных средств по финансовой деятельности</b>			
Поступления от эмиссии акций или иных долевых бумаг	350	-	-
Поступления от займов и кредитов, предоставленных другими организациями	360	13900	-
	370	-	-
Погашение займов и кредитов (без процентов)	390	-11385	-
Погашение обязательств по финансовой аренде	400	-	-
	410	-	-
<b>Чистые денежные средства от финансовой деятельности</b>	430	2515	-
Чистое увеличение (уменьшение) денежных средств и их эквивалентов	440	-260	-1270
<b>Остаток денежных средств на конец отчетного периода</b>	450	456	716
Величина влияния изменений курса иностранной валюты по отношению к рублю	460	-	-

Руководитель  **Гинделес Аркадий Феликсович**  
(подпись) (расшифровка подписи)

Главный бухгалтер  **Бедских Ольга Борисовна**  
(подпись) (расшифровка подписи)

31 Марта 2008 г.



**ПРИЛОЖЕНИЕ К БУХГАЛТЕРСКОМУ БАЛАНСУ**  
за период с 1 Января по 31 Декабря 2007 г.

Форма №5 по ОКУД  
Дата (год, месяц, число)

КОДЫ		
0710005		
2007	12	31
01538606		
60270203261602701001		
74.20.1		
47	16	
384		

Организация ОАО институт "Псковгражданпроект" по ОКПО  
Идентификационный номер налогоплательщика \_\_\_\_\_ ИНН  
Вид деятельности Проектно-изыскательские работы по ОКВЭД  
Организационно-правовая форма \_\_\_\_\_ форма собственности  
Открытое Акционерное Общество по  
Единица измерения тыс. руб. ОКOPФ/OKФC  
по ОКЕИ

**Нематериальные активы**

Показатель		Наличие на начало отчетного года	Поступило	Выбыло	Наличие на конец отчетного периода
наименование	код				
1	2	3	4	5	6
Объекты интеллектуальной собственности (исключительные права на результаты интеллектуальной собственности)	010	-	-	-	-
в том числе:					
у патентообладателя на изобретение, промышленный образец, полезную модель	011	-	-	-	-
у правообладателя на программы ЭВМ, базы данных	012	-	-	-	-
у правообладателя на топологии интегральных микросхем	013	-	-	-	-
у владельца на товарный знак и знак обслуживания, наименование места происхождения товаров	014	-	-	-	-
у патентообладателя на селекционные достижения	015	-	-	-	-
Организационные расходы	020	-	-	-	-
Деловая репутация организации	030	-	-	-	-
	035	-	-	-	-
Прочие	040	-	-	-	-

Показатель		На начало отчетного года	На конец отчетного периода
наименование	код		
1	2	3	4
Амортизация нематериальных активов - всего	050	-	-
в том числе:			
	051	-	-
	052	-	-
	053	-	-

## Основные средства

Показатель		Наличие на начало отчетного года	Поступило	Выбыло	Наличие на конец отчетного периода
наименование	код				
1	2	3	4	5	6
Здания	070	188	-	-	188
Сооружения и передаточные устройства	075	-	-	-	-
Машины и оборудование	080	3152	415	-36	3531
Транспортные средства	085	533	170	-44	659
Производственный и хозяйственный инвентарь	090	280	-	-	280
Рабочий скот	095	-	-	-	-
Продуктивный скот	100	-	-	-	-
Многолетние насаждения	105	-	-	-	-
Другие виды основных средств	110	2724	141	-	2865
Земельные участки и объекты природопользования	115	-	-	-	-
Капитальные вложения на коренное улучшение земель	120	-	-	-	-
<b>Итого</b>	<b>130</b>	<b>6876</b>	<b>726</b>	<b>-79</b>	<b>7523</b>

Показатель		На начало отчетного года	На конец отчетного периода
наименование	код		
1	2	3	4
Амортизация основных средств - всего	140	1460	2552
в том числе:			
зданий и сооружений	141	23	27
машин, оборудования, транспортных средств	142	1139	1777
других	143	299	747
Передано в аренду объектов основных средств - всего	150	-	-
в том числе:			
здания	151	-	-
сооружения	152	-	-
	153	-	-
Переведено объектов основных средств на консервацию	155	-	-
Получено объектов основных средств в аренду - всего	160	-	-
в том числе:			
	161	-	-
Объекты недвижимости, принятые в эксплуатацию и находящиеся в процессе государственной регистрации	165	-	-

Справочно	код	На начало отчетного года	На начало предыдущего года
	2	3	4
Результат от переоценки объектов основных средств:			
первоначальной (восстановительной) стоимости	171	-	-
амортизации	172	-	-
	код	На начало отчетного года	На начало отчетного периода
	2	3	4
Изменение стоимости объектов основных средств в результате достройки, дооборудования, реконструкции, частичной ликвидации	180	-	-

**Доходные вложения в материальные ценности**

Показатель		Наличие на начало отчетного года	Поступило	Выбыло	Наличие на конец отчетного периода
наименование	код				
1	2	3	4	5	6
Имущество для передачи в лизинг	210	-	-	-	-
Имущество, предоставляемое по договору проката	220	-	-	-	-
	230	-	-	-	-
Прочие	240	-	-	-	-
<b>Итого</b>	<b>250</b>	<b>-</b>	<b>-</b>	<b>-</b>	<b>-</b>
	код	На начало отчетного года	На конец отчетного периода		
1	2	3	4		
Амортизация доходных вложений в материальные ценности	260	-	-		

**Расходы на научно-исследовательские, опытно-конструкторские и технологические работы**

Виды работ		Наличие на начало отчетного года	Поступило	Списано	Наличие на конец отчетного периода
наименование	код				
1	2	3	4	5	6
Всего	310	-	-	-	-
в том числе:					
	311	-	-	-	-
	312	-	-	-	-
<b>Справочно.</b>			код	На начало отчетного года	На конец отчетного периода
			2	3	4
Сумма расходов по незаконченным научно-исследовательским, опытно-конструкторским и технологическим работам			320	-	-
			код	За отчетный период	За аналогичный период предыдущего года
			2	3	4
Сумма не давших положительных результатов расходов по научно-исследовательским, опытно-конструкторским и технологическим работам, отнесенных на прочие расходы			330	-	-

**Расходы на освоение природных ресурсов**

Виды работ		Остаток на начало отчетного периода	Поступило	Списано	Остаток на конец отчетного периода
наименование	код				
1	2	3	4	5	6
Расходы на освоение природных ресурсов - всего	410	-	-	-	-
в том числе:					
	411	-	-	-	-
	412	-	-	-	-
<b>Справочно.</b>			код	На начало отчетного года	На конец отчетного года
			2	3	4
Сумма расходов по участкам недр, не законченным поиском и оценкой месторождений, разведкой и (или) гидрогеологическими изысканиями и прочими аналогичными работами			420	-	-
Сумма расходов на освоение природных ресурсов, отнесенных в отчетном периоде на прочие расходы как безрезультатные			430	-	-

## Финансовые вложения

Показатель		Долгосрочные		Краткосрочные	
наименование	код	на начало отчетного года	на конец отчетного периода	на начало отчетного года	на конец отчетного периода
1	2	3	4	5	6
Вклады в уставные (складочные) капиталы других организаций - всего	510	-	1	1	-
в том числе дочерних и зависимых хозяйственных обществ	511	-	-	-	-
Государственные и муниципальные ценные бумаги	515	-	-	-	-
Ценные бумаги других организаций - всего	520	-	-	-	-
в том числе долговые ценные бумаги (облигации, векселя)	521	-	-	-	-
Предоставленные займы	525	-	-	-	-
Депозитные вклады	530	-	-	-	-
Прочие	535	-	-	-	-
<b>Итого</b>	<b>540</b>	<b>-</b>	<b>1</b>	<b>1</b>	<b>-</b>
<b>Из общей суммы финансовых вложения, имеющие текущую рыночную стоимость:</b>					
Вклады в уставные (складочные) капиталы других организаций - всего	550	-	-	-	-
в том числе дочерних и зависимых хозяйственных обществ	551	-	-	-	-
Государственные и муниципальные ценные бумаги	555	-	-	-	-
Ценные бумаги других организаций - всего	560	-	-	-	-
в том числе долговые ценные бумаги (облигации, векселя)	561	-	-	-	-
Прочие	565	-	-	-	-
<b>Итого</b>	<b>570</b>	<b>-</b>	<b>-</b>	<b>-</b>	<b>-</b>
<b>СПРАВОЧНО.</b>					
По финансовым вложениям, имеющим текущую рыночную стоимость, изменение стоимости в результате корректировки оценки	580	-	-	-	-
По долговым ценным бумагам разница между первоначальной стоимостью и номинальной стоимостью отнесена на финансовый результат отчетного периода	590	-	-	-	-

## Дебиторская и кредиторская задолженность

Показатель		Остаток на начало отчетного года	Остаток на конец отчетного периода
наименование	код		
1	2	3	4
<b>Дебиторская задолженность:</b>			
краткосрочная - всего	610	18675	12182
в том числе:			
расчеты с покупателями и заказчиками	611	8294	11930
авансы выданные	612	231	105
прочая	613	10149	147
долгосрочная - всего	620	-	-
в том числе:			
расчеты с покупателями и заказчиками	621	-	-
авансы выданные	622	-	-
прочая	623	-	-
<b>Итого</b>	<b>630</b>	<b>18675</b>	<b>12182</b>
<b>Кредиторская задолженность:</b>			
краткосрочная - всего	640	694	3784
в том числе:			
расчеты с поставщиками и подрядчиками	641	11	732
авансы полученные	642	284	73
расчеты по налогам и сборам	643	309	145
кредиты	644	-	-
займы	645	-	-
прочая	646	90	2834
долгосрочная - всего	650	11085	13582
в том числе:			
кредиты	651	-	-
займы	652	11085	13582
	653	-	-
<b>Итого</b>	<b>660</b>	<b>11780</b>	<b>17366</b>

## Расходы по обычным видам деятельности (по элементам затрат)

Показатель		За отчетный год	За предыдущий год
наименование	код		
1	2	3	4
Материальные затраты	710	7125	-
Затраты на оплату труда	720	9459	-
Отчисления на социальные нужды	730	1365	-
Амортизация	740	1165	-
Прочие затраты	750	23	-
<b>Итого по элементам затрат</b>	<b>760</b>	<b>19137</b>	<b>-</b>
Изменение остатков (прирост [+], уменьшение [-]):			
незавершенного производства	765	-	-
расходов будущих периодов	766	4493	-1642
резервов предстоящих расходов	767	-	-

## Обеспечения

Показатель		Остаток на начало отчетного года	Остаток на конец отчетного периода
наименование	код		
1	2	3	4
Полученные - всего	810	-	-
в том числе:			
векселя	811	-	-
Имущество, находящееся в залоге	820	-	-
из него:			
объекты основных средств	821	-	-
ценные бумаги и иные финансовые вложения	822	-	-
прочее	823	-	-
	824	-	-
Выданные - всего	830	-	-
в том числе:			
векселя	831	85000	-
Имущество, переданное в залог	840	-	-
из него:			
объекты основных средств	841	-	-
ценные бумаги и иные финансовые вложения	842	-	-
прочее	843	-	-
	844	-	-

## Государственная помощь

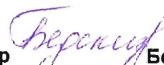
Показатель		Отчетный период		За аналогичный период предыдущего года	
наименование	код				
1	2	3		4	
Получено в отчетном году бюджетных средств - всего	910	-	-	-	-
в том числе:					
	911	-	-	-	-
	912	-	-	-	-
	913	-	-	-	-
		на начало отчетного года	получено за отчетный период	возвращено за отчетный период	на конец отчетного периода
Бюджетные кредиты - всего	920	-	-	-	-
в том числе					
	921	-	-	-	-
	922	-	-	-	-
	923	-	-	-	-

Руководитель

  
 (подпись)

 Гинделес Аркадий  
 Феликсович  
 (расшифровка подписи)

Главный бухгалтер

  
 (подпись)

 Бедских Ольга Борисовна  
 (расшифровка подписи)

31 Марта 2008 г.

