

"РЕГИОНАЛЬНЫЙ ЦЕНТР АУДИТА"

АУДИТОРСКАЯ КОМПАНИЯ

180017 г. Псков, ул. Я.Фабрициуса 10, тел/факс (8112) 66-99-67 тел. 66-97-16
E-mail: auditor.rca@mail.ru; elvira@ellink.ru
www.auditor.ellink.ru

№ 122/2011 21.03.2011г.

АУДИТОРСКОЕ ЗАКЛЮЧЕНИЕ

*Акционерам
ОАО институт "Псковгражданпроект"*

Аудлируемое лицо

ОАО институт "Псковгражданпроект"

ОГРН 1026000953330

Место нахождения: 180000, г. Псков, ул. Набережная реки
Великой, д. 6.

Аудитор

ООО "Региональный центр аудита"

ОГРН 1026000966991.

Место нахождения: 180017, г. Псков, ул. Я.Фабрициуса, д.10.

Является членом Некоммерческого Партнерства "Аудиторская Ассоциация Содружество" (протокол № 5 от 16.11.2009 года), внесенного в государственный реестр саморегулируемых организаций аудиторов, в соответствии с приказом Минфина России № 721 от 30.12.2009 года; ОРНЗ в реестре аудиторских организаций 10306011824.

Заключение о бухгалтерской отчетности

Мы провели аудит прилагаемой бухгалтерской отчетности ОАО институт "Псковгражданпроект", состоящей из:

бухгалтерского баланса по состоянию на 31 декабря 2010 года,
отчета о прибылях и убытках за 2010 год,
отчета об изменениях капитала за 2010 год,
отчета о движении денежных средств за 2010 год,
приложения к бухгалтерскому балансу за 2010 год,
пояснительной записки.

Ответственность аудируемого лица за бухгалтерскую отчетность

Руководство аудируемого лица несет ответственность за составление и достоверность указанной бухгалтерской отчетности в соответствии с установленными правилами составления бухгалтерской отчетности и за систему внутреннего контроля, необходимую для составления бухгалтерской отчетности, не содержащей существенных искажений вследствие недобросовестных действий или ошибок.

Ответственность аудитора

Наша ответственность заключается в выражении мнения о достоверности бухгалтерской отчетности на основе проведенного нами аудита. Мы проводили аудит в соответствии с федеральными стандартами аудиторской деятельности. Данные стандарты требуют соблюдения применимых этических норм, а также планирования и проведения аудита таким образом, чтобы получить достаточную уверенность в том, что бухгалтерская отчетность не содержит существенных искажений.

Аудит включал проведение аудиторских процедур, направленных на получение аудиторских доказательств, подтверждающих числовые показатели в бухгалтерской отчетности и раскрытие в ней информации. Выбор аудиторских процедур является предметом нашего суждения, которое основывается на оценке риска существенных искажений, допущенных вследствие недобросовестных действий или ошибок. В процессе оценки данного риска нами рассмотрена система внутреннего контроля, обеспечивающая составление и достоверность бухгалтерской отчетности, с целью выбора соответствующих аудиторских процедур, но не с целью выражения мнения об эффективности системы внутреннего контроля.

Аудит также включал оценку надлежащего характера применяемой учетной политики и обоснованности оценочных показателей, полученных руководством аудируемого лица, а также оценку представления бухгалтерской отчетности в целом.

Мы полагаем, что полученные в ходе аудита доказательства представляют достаточные основания для выражения мнения о достоверности бухгалтерской отчетности.

Мнение

По нашему мнению, бухгалтерская отчетность отражает достоверно во всех существенных отношениях финансовое положение организации ОАО институт "Псковгражданпроект" по состоянию на 31 декабря 2010 г., результаты ее финансово-хозяйственной деятельности и движение денежных средств за 2010 год в соответствии с установленными правилами составления бухгалтерской отчетности.

Генеральный директор
ООО "Региональный центр аудита"

21 марта 2011 г.



Э.В. Фомичева

БУХГАЛТЕРСКИЙ БАЛАНС
на 31 Декабря 2010 г.

Организация <u>ОАО институт "Псковгражданпроект"</u>	по ОКПО	К О Д Ы	
Идентификационный номер налогоплательщика	ИНН	0710001	
Вид деятельности <u>Проектно-изыскательские работы</u>	по ОКВЭД	2010 12 31	
Организационно-правовая форма <u>форма собственности</u>	по ОКФС / ОКФС	01538606	
Открытое Акционерное Общество	по ОКЕИ	6027020326 602701001	
Единица измерения <u>тыс руб</u>		74.20.1	
Местонахождение (адрес) <u>180000, Россия, г.Псков, ул. Набережная реки Великой, д.6</u>		47	16
		384	

Дата утверждения
Дата отправки / принятия

АКТИВ	Код показателя	На начало отчетного года	На конец отчетного периода
1	2	3	4
I. Внеоборотные активы			
Нематериальные активы	110	-	-
Основные средства	120	2550	1705
Незавершенное строительство	130	-	-
Доходные вложения в материальные ценности	135	-	-
Долгосрочные финансовые вложения	140	1	1
Отложенные налоговые активы	145	-	-
Прочие внеоборотные активы	150	-	-
Итого по разделу I	190	2550	1706
II. Оборотные активы			
Запасы	210	2910	2228
в том числе:			
сырье, материалы и другие аналогичные ценности	211	38	86
животные на выращивании и откорме	212	-	-
затраты в незавершенном производстве	213	-	-
готовая продукция и товары для перепродажи	214	-	-
товары отгруженные	215	-	-
расходы будущих периодов	216	2872	2141
прочие запасы и затраты	217	-	-
Налог на добавленную стоимость по приобретенным ценностям	220	-	-
Дебиторская задолженность (платежи по которой ожидаются более чем через 12 месяцев после отчетной даты)	230	-	-
в том числе:			
покупатели и заказчики	231	-	-
Дебиторская задолженность (платежи по которой ожидаются в течение 12 месяцев после отчетной даты)	240	19148	27173
в том числе:			
покупатели и заказчики	241	18438	21131
Краткосрочные финансовые вложения	250	-	6638
Денежные средства	260	2336	1586
Прочие оборотные активы	270	-	-
Итого по разделу II	290	24394	37625
БАЛАНС	300	26944	39331

ПАССИВ	Код строки	На начало отчетного года	На конец отчетного периода
1	2	3	4
III. Капитал и резервы			
Уставный капитал	410	1	1
Собственные акции, выкупленные у акционеров	411	-	-
Добавочный капитал	420	-	-
Резервный капитал	430	-	-
в том числе:			
резервные фонды, образованные в соответствии с законодательством	431	-	-
резервы, образованные в соответствии с учредительными документами	432	-	-
Нераспределенная прибыль (непокрытый убыток)	470	11912	30403
Итого по разделу III	490	11913	30404
IV. Долгосрочные обязательства			
Займы и кредиты	510	12404	7108
Отложенные налоговые обязательства	515	-	-
Прочие долгосрочные обязательства	520	-	-
Итого по разделу IV	590	12404	7108
V. Краткосрочные обязательства			
Займы и кредиты	610	-	-
Кредиторская задолженность	620	2565	1711
в том числе:			
поставщики и подрядчики	621	108	403
задолженность перед персоналом организации	622	1073	200
задолженность перед государственными внебюджетными фондами	623	158	4
задолженность по налогам и сборам	624	264	573
прочие кредиторы	625	962	532
Задолженность участникам (учредителям) по выплате доходов	630	62	107
Доходы будущих периодов	640	-	-
Резервы предстоящих расходов	650	-	-
Прочие краткосрочные обязательства	660	-	-
Итого по разделу V	690	2627	1819
БАЛАНС	700	26944	39331

СПРАВКА О НАЛИЧИИ ЦЕННОСТЕЙ, УЧИТЫВАЕМЫХ НА ЗАБАЛАНСОВЫХ СЧЕТАХ			
Арендованные основные средства	910	-	-
в том числе по лизингу	911	-	-
Товарно-материальные ценности, принятые на ответственное хранение	920	2	2
Товары, принятые на комиссию	930	-	-
Списанная в убыток задолженность неплатежеспособных дебиторов	940	-	-
Обеспечения обязательств и платежей полученные	950	-	-
Обеспечения обязательств и платежей выданные	960	-	5648
Износ жилищного фонда	970	-	-
Износ объектов внешнего благоустройства и других аналогичных объектов	980	-	-
Нематериальные активы, полученные в пользование	990	-	-

Руководитель

(подпись)

Гинделес Аркадий
Феликсович

(расшифровка подписи)


Главный бухгалтер

(подпись)

Бедских Ольга
Борисовна

(расшифровка подписи)

31 Января 2011 г.



ОТЧЕТ О ПРИБЫЛЯХ И УБЫТКАХ
за период с 1 Января по 31 Декабря 2010 г.

Форма №2 по ОКУД

Дата (год, месяц, число)

Организация ОАО институт "Псковгражданпроект" по ОКПО

Идентификационный номер налогоплательщика _____ ИНН

Вид деятельности Проектно-исследовательские работы по ОКВЭД

Организационно-правовая форма _____ форма собственности

Открытое Акционерное Общество _____ частная по ОКФС / ОКФС

Единица измерения: _____ тыс. руб. по ОКЕИ

КОДЫ		
0710002		
2010	12	31
01538606		
6027020326\602701001		
74.20.1		
47		16
384		

Показатель		За отчетный период	За аналогичный период предыдущего года
наименование	код		
1	2	3	4
Доходы и расходы по обычным видам деятельности			
Выручка (нетто) от продажи товаров, продукции, работ, услуг (за минусом налога на добавленную стоимость, акцизов и аналогичных обязательных платежей)	010	62097	30618
Себестоимость проданных товаров, продукции, работ, услуг	020	-29272	-15494
Валовая прибыль	029	32825	15124
Коммерческие расходы	030	-	-
Управленческие расходы	040	-7200	-6353
Прибыль (убыток) от продаж	050	25625	8771
Прочие доходы и расходы			
Проценты к получению	060	5	-
Проценты к уплате	070	-109	-125
Доходы от участия в других организациях	080	-	-
Прочие доходы	090	233	1115
Прочие расходы	100	-4202	-2310
Прибыль (убыток) до налогообложения	140	21552	7451
Отложенные налоговые активы	141	-	-
Отложенные налоговые обязательства	142	-	-
Текущий налог на прибыль	150	-	-
Налог на прибыль и иные аналогичные обязательные платежи	180	-1065	-142
Чистая прибыль (убыток) отчетного периода	190	20487	7309
СПРАВОЧНО:			
Постоянные налоговые обязательства (активы)	200	-	-
Базовая прибыль (убыток) на акцию	201	19	7
Разводненная прибыль (убыток) на акцию	202	-	-

РАСШИФРОВКА ОТДЕЛЬНЫХ ПРИБЫЛЕЙ И УБЫТКОВ					
Показатель		За отчетный период		За аналогичный период предыдущего года	
наименование	код	прибыль	убыток	прибыль	убыток
1	2	3	4	5	6
Штрафы, пени и неустойки, признанные или по которым получены решения суда (арбитражного суда) об их взыскании	210	-	-	-	-
Прибыль (убыток) прошлых лет	220	-	-	-	-
Возмещение убытков, причиненных неисполнением или ненадлежащим исполнением обязательств	230	-	-	-	-
Курсовые разницы по операциям в иностранной валюте	240	-	-	-	-
Отчисления в оценочные резервы	250	X	-	X	-
Списание дебиторских и кредиторских задолженностей, по которым истек срок исковой давности	260	-	-	-	725
	270	-	-	-	-

Руководитель

(подпись)



Главный бухгалтер

(подпись)

Бедских Ольга
Борисовна

(расшифровка подписи)

31 Января 2011 г.

ОТЧЕТ ОБ ИЗМЕНЕНИЯХ КАПИТАЛА
за период с 1 Января по 31 Декабря 2010 г.

Форма №3 по ОКУД

Дата (год, месяц, число)

КОДЫ		
0710003		
2010	12	31
01538606		
6027020326\602701001		
74.20.1		
47	16	
384		

Организация ОАО институт "Псковгражданпроект" по ОКПО

Идентификационный номер налогоплательщика _____ ИНН

Вид деятельности Проектно-изыскательские работы по ОКВЭД

Организационно-правовая форма форма собственности

Открытое Акционерное Общество по ОКОПФ/ОКФС

Единица измерения тыс руб по ОКЕИ

I. Изменения капитала

Показатель		Уставный капитал	Добавочный капитал	Резервный капитал	Нераспределенная прибыль (непокрытый убыток)	Итого
наименование	код					
1	2	3	4	5	6	7
Остаток на 31 декабря года, предшествующего предыдущему	010	1	-	-	4603	4604
2009						
(предыдущий год)						
Изменения в учетной политике	011	X	X	X	-	-
Результат от переоценки объектов основных средств	012	X	-	X	-	-
	020	X	-	-	-	-
Остаток на 1 января предыдущего года	030	1	-	-	4603	4604
Результат от пересчета иностранных валют	031	X	-	X	X	-
Чистая прибыль	032	X	X	X	7309	7309
Дивиденды	033	X	X	X	-	-
Отчисления в резервный фонд	040	X	X	-	-	-
Увеличение величины капитала за счет:						
дополнительного выпуска акций	051	-	X	X	X	-
увеличения номинальной стоимости акций	052	-	X	X	X	-
реорганизации юридического лица	053	-	X	X	-	-
	054	-	-	-	-	-
Уменьшение величины капитала за счет:						
уменьшения номинала акций	061	-	X	X	X	-
уменьшения количества акций	062	-	X	X	X	-
реорганизации юридического лица	063	-	X	X	-	-
	064	-	-	-	-	-
Остаток на 31 декабря предыдущего года	070	1	-	-	11912	11913
2010						
(отчетный год)						
Изменения в учетной политике	071	X	X	X	-	-
Результат от переоценки объектов основных средств	072	X	-	X	-	-
	080	X	-	-	-	-
Остаток на 1 января отчетного года	100	1	-	-	11912	11913
Результат от пересчета иностранных валют	101	X	-	X	X	-
Чистая прибыль	102	X	X	X	20487	20487
Дивиденды	103	X	X	X	-1996	-1996
Отчисления в резервный фонд	110	X	X	-	-	-

1	2	3	4	5	6	7
Увеличение величины капитала за счет:						
дополнительного выпуска акций	121	-	X	X	X	-
увеличения номинальной стоимости акций	122	-	X	X	X	-
реорганизации юридического лица	123	-	X	X	-	-
	124	-	-	-	-	-
Уменьшение величины капитала за счет:						
уменьшения номинала акций	131	-	X	X	X	-
уменьшения количества акций	132	-	X	X	X	-
реорганизации юридического лица	133	-	X	X	-	-
	134	-	-	-	-	-
Остаток на 31 декабря отчетного года	140	1	-	-	30403	30404

II. Резервы

Показатель		Остаток	Поступило	Исполь- зовано	Остаток
наименование	код				
1	2	3	4	5	6
Резервы, образованные в соответствии с законодательством:					
(наименование резерва)					
данные предыдущего года	151	-	-	-	-
данные отчетного года	152	-	-	-	-
Резервы, образованные в соответствии с учредительными документами:					
Всего					
(наименование резерва)					
данные предыдущего года	161	-	-	-	-
данные отчетного года	162	-	-	-	-
Оценочные резервы:					
(наименование резерва)					
данные предыдущего года	171	-	-	-	-
данные отчетного года	172	-	-	-	-
Резервы предстоящих расходов:					
(наименование резерва)					
данные предыдущего года	181	-	-	-	-
данные отчетного года	182	-	-	-	-

СПРАВКИ

Показатель		Остаток на начало отчетного года		Остаток на конец отчетного периода	
наименование	код				
1	2	3		4	
1) Чистые активы	200	11915		23767	
		Из бюджета		Из внебюджетных фондов	
		за отчетный год	за предыдущий год	за отчетный год	за предыдущий год
		3	4	5	6
2) Получено на:					
расходы по обычным видам деятельности - всего	210	-	-	-	-
в том числе:					
	211	-	-	-	-
	212	-	-	-	-
	213	-	-	-	-
капитальные вложения во внеоборотные активы	220	-	-	-	-
в том числе:					
	221	-	-	-	-
	222	-	-	-	-
	223	-	-	-	-

Руководитель

(подпись)

Гинделес Аркадий
Феликсович

(расшифровка подписи)

Главный бухгалтер

(подпись)

Бедских Ольга
Борисовна

(расшифровка подписи)

02 Февраля 2011 г.



ОТЧЕТ О ДВИЖЕНИИ ДЕНЕЖНЫХ СРЕДСТВ
за период с 1 Января по 31 Декабря 2010 г.

Форма №4 по ОКУД _____
Дата (год, месяц, число) _____

Организация ОАО институт "Псковгражданпроект" по ОКПО _____
Идентификационный номер налогоплательщика _____ ИНН _____
Вид деятельности Проектно-изыскательские работы по ОКВЭД _____
Организационно - правовая форма _____ форма собственности _____ по ОКОПФ /ОКФС _____

Открытое Акционерное Общество по ОКЕИ _____
Единица измерения тыс. руб.

К О Д Ы		
0710004		
2010	12	31
01538606		
6027020326\602701001		
74.20.1		
47		16
384		

Показатель		За отчетный период	За аналогичный период предыдущего года
наименование	код		
1	2	3	4
Остаток денежных средств на начало отчетного года	010	2336	3259
Движение денежных средств по текущей деятельности			
Средства, полученные от покупателей, заказчиков	020	58943	18384
	030	-	-
Прочие доходы	110	368	19
Денежные средства, направленные:	120	-48319	-20419
на оплату приобретенных товаров, работ, услуг, сырья и иных оборотных активов	150	-8808	-3169
на оплату труда	160	-23768	-12523
на выплату дивидендов, процентов	170	-1771	-
на расчеты по налогам и сборам	180	-7247	-3780
	181	-	-
на прочие расходы	190	-6725	-947
Чистые денежные средства от текущей деятельности	200	10992	-2016
Движение денежных средств по инвестиционной деятельности			
Выручка от продажи объектов основных средств и иных внеоборотных активов	210	72	-
Выручка от продажи ценных бумаг и иных финансовых вложений	220	-	-
Полученные дивиденды	230	-	-
Полученные проценты	240	-	-
Поступления от погашения займов, предоставленных другим организациям	250	-	-
	260	-	-
Приобретение дочерних организаций	280	-	-
Приобретение объектов основных средств, доходных вложений в материальные ценности и нематериальных активов	290	-	-
Приобретение ценных бумаг и иных финансовых вложений	300	-	-
Займы, предоставленные другим организациям	310	-6633	-
	320	-	-
Чистые денежные средства от инвестиционной деятельности	340	-6561	-

1	2	3	4
Движение денежных средств по финансовой деятельности			
Поступления от эмиссии акций или иных долевых бумаг	350	-	-
Поступления от займов и кредитов, предоставленных другими организациями	360	11400	3550
	370	-	-
Погашение займов и кредитов (без процентов)	390	-16581	-2457
Погашение обязательств по финансовой аренде	400	-	-
	410	-	-
Чистые денежные средства от финансовой деятельности	430	-5181	1093
Чистое увеличение (уменьшение) денежных средств и их эквивалентов	440	-750	-923
Остаток денежных средств на конец отчетного периода	450	1586	2336
Величина влияния изменений курса иностранной валюты по отношению к рублю	460	-	-

Руководитель

(подпись)

Гинделес Аркадий
Феликсович

(расшифровка подписи)

03 Февраля 2011 г.



Главный бухгалтер

Бедских Ольга
Борисовна

(расшифровка подписи)

(подпись)

ПРИЛОЖЕНИЕ К БУХГАЛТЕРСКОМУ БАЛАНСУ
за период с 1 Января по 31 Декабря 2010 г.

Форма №5 по ОКУД
Дата (год, месяц, число)

КОДЫ		
0710005		
2010	12	31
01538606		
60270203261602701001		
74.20.1		
47	16	
384		

Организация ОАО институт "Псковгражданпроект" по ОКПО
Идентификационный номер налогоплательщика _____ ИНН _____
Вид деятельности Проектно-изыскательские работы по ОКВЭД
Организационно-правовая форма форма собственности
Открытое Акционерное Общество по ОКОПФ/ОКФС
Единица измерения тыс. руб. по ОКЕИ

Нематериальные активы

Показатель		Наличие на начало отчетного года	Поступило	Выбыло	Наличие на конец отчетного периода
наименование	код				
1	2	3	4	5	6
Объекты интеллектуальной собственности (исключительные права на результаты интеллектуальной собственности)	010	-	-	-	-
в том числе:					
у патентообладателя на изобретение, промышленный образец, полезную модель	011	-	-	-	-
у правообладателя на программы ЭВМ, базы данных	012	-	-	-	-
у правообладателя на топологии интегральных микросхем	013	-	-	-	-
у владельца на товарный знак и знак обслуживания, наименование места происхождения товаров	014	-	-	-	-
у патентообладателя на селекционные достижения	015	-	-	-	-
Организационные расходы	020	-	-	-	-
Деловая репутация организации	030	-	-	-	-
	035	-	-	-	-
Прочие	040	-	-	-	-

Показатель		На начало отчетного года	На конец отчетного периода
наименование	код		
1	2	3	4
Амортизация нематериальных активов - всего	050	-	-
в том числе:			
	051	-	-
	052	-	-
	053	-	-

Основные средства

Показатель		Наличие на начало отчетного года	Поступило	Выбыло	Наличие на конец отчетного периода
наименование	код				
1	2	3	4	5	6
Здания	070	188	-	-	188
Сооружения и передаточные устройства	075	-	-	-	-
Машины и оборудование	080	2444	36	-636	1844
Транспортные средства	085	170	-	-	170
Производственный и хозяйственный инвентарь	090	348	-	-	348
Рабочий скот	095	-	-	-	-
Продуктивный скот	100	-	-	-	-
Многолетние насаждения	105	-	-	-	-
Другие виды основных средств	110	2831	-	-35	2796
Земельные участки и объекты природопользования	115	-	-	-	-
Капитальные вложения на коренное улучшение земель	120	-	-	-	-
Итого	130	5981	36	-671	5346

Показатель		На начало отчетного года	На конец отчетного периода
наименование	код		
1	2	3	4
Амортизация основных средств - всего	140	3432	3641
в том числе:			
зданий и сооружений	141	37	42
машин, оборудования, транспортных средств	142	1748	1530
других	143	1646	2069
Передано в аренду объектов основных средств - всего	150	-	-
в том числе:			
здания	151	-	-
сооружения	152	-	-
	153	-	-
Переведено объектов основных средств на консервацию	155	-	-
Получено объектов основных средств в аренду - всего	160	-	-
в том числе:			
	161	-	-
Объекты недвижимости, принятые в эксплуатацию и находящиеся в процессе государственной регистрации	165	-	-

Справочно	код	На начало отчетного года	На начало предыдущего года
	2	3	4
Результат от переоценки объектов основных средств:			
первоначальной (восстановительной) стоимости	171	-	-
амортизации	172	-	-
	код	На начало отчетного года	На начало отчетного периода
	2	3	4
Изменение стоимости объектов основных средств в результате достройки, дооборудования, реконструкции, частичной ликвидации	180	-	-

Доходные вложения в материальные ценности

Показатель		Наличие на начало отчетного года	Поступило	Выбыло	Наличие на конец отчетного периода
наименование	код				
1	2	3	4	5	6
Имущество для передачи в лизинг	210	-	-	-	-
Имущество, предоставляемое по договору проката	220	-	-	-	-
	230	-	-	-	-
Прочие	240	-	-	-	-
Итого	250	-	-	-	-
	код	На начало отчетного года	На конец отчетного периода		
1	2	3	4		
Амортизация доходных вложений в материальные ценности	260	-	-		

Расходы на научно-исследовательские, опытно-конструкторские и технологические работы

Виды работ		Наличие на начало отчетного года	Поступило	Списано	Наличие на конец отчетного периода
наименование	код				
1	2	3	4	5	6
Всего	310	-	-	-	-
в том числе:	311	-	-	-	-
	312	-	-	-	-
			код	На начало отчетного года	На конец отчетного периода
Справочно.			2	3	4
Сумма расходов по незаконченным научно-исследовательским, опытно-конструкторским и технологическим работам			320	-	-
			код	За отчетный период	За аналогичный период предыдущего года
			2	3	4
Сумма не давших положительных результатов расходов по научно-исследовательским, опытно-конструкторским и технологическим работам, отнесенных на прочие расходы			330	-	-

Расходы на освоение природных ресурсов

Виды работ		Остаток на начало отчетного периода	Поступило	Списано	Остаток на конец отчетного периода
наименование	код				
1	2	3	4	5	6
Расходы на освоение природных ресурсов - всего	410	-	-	-	-
в том числе:	411	-	-	-	-
	412	-	-	-	-
			код	На начало отчетного года	На конец отчетного года
Справочно.			2	3	4
Сумма расходов по участкам недр, не законченным поиском и оценкой месторождений, разведкой и (или) гидрогеологическими изысканиями и прочими аналогичными работами			420	-	-
Сумма расходов на освоение природных ресурсов, отнесенных в отчетном периоде на прочие расходы как безрезультатные			430	-	-

Финансовые вложения

Показатель наименование	код	Долгосрочные		Краткосрочные	
		на начало отчетного года	на конец отчетного периода	на начало отчетного года	на конец отчетного периода
1	2	3	4	5	6
Вклады в уставные (складочные) капиталы других организаций - всего	510	1	1	-	-
в том числе дочерних и зависимых хозяйственных обществ	511	-	-	-	-
Государственные и муниципальные ценные бумаги	515	-	-	-	-
Ценные бумаги других организаций - всего	520	-	-	-	-
в том числе долговые ценные бумаги (облигации, векселя)	521	-	-	-	-
Предоставленные займы	525	-	-	-	6638
Депозитные вклады	530	-	-	-	-
Прочие	535	-	-	-	-
Итого	540	1	1	-	6638
Из общей суммы финансовые вложения, имеющие текущую рыночную стоимость:					
Вклады в уставные (складочные) капиталы других организаций - всего	550	-	-	-	-
в том числе дочерних и зависимых хозяйственных обществ	551	-	-	-	-
Государственные и муниципальные ценные бумаги	555	-	-	-	-
Ценные бумаги других организаций - всего	560	-	-	-	-
в том числе долговые ценные бумаги (облигации, векселя)	561	-	-	-	-
Прочие	565	-	-	-	-
Итого	570	-	-	-	-
СПРАВОЧНО.					
По финансовым вложениям, имеющим текущую рыночную стоимость, изменение стоимости в результате корректировки оценки	580	-	-	-	-
По долговым ценным бумагам разница между первоначальной стоимостью и номинальной стоимостью отнесена на финансовый результат отчетного периода	590	-	-	-	-

Дебиторская и кредиторская задолженность

Показатель		Остаток на начало отчетного года	Остаток на конец отчетного периода
наименование	код		
1	2	3	4
Дебиторская задолженность:			
краткосрочная - всего	610	19148	27173
в том числе:			
расчеты с покупателями и заказчиками	611	18438	21131
авансы выданные	612	80	211
прочая	613	630	5832
долгосрочная - всего	620	-	-
в том числе:			
расчеты с покупателями и заказчиками	621	-	-
авансы выданные	622	-	-
прочая	623	-	-
Итого	630	19148	27173
Кредиторская задолженность:			
краткосрочная - всего	640	2565	1711
в том числе:			
расчеты с поставщиками и подрядчиками	641	108	403
авансы полученные	642	962	395
расчеты по налогам и сборам	643	264	573
кредиты	644	-	-
займы	645	-	-
прочая	646	1231	339
долгосрочная - всего	650	12404	7108
в том числе:			
кредиты	651	-	-
займы	652	12404	7108
	653	-	-
Итого	660	14969	8819

Расходы по обычным видам деятельности (по элементам затрат)


Показатель		За отчетный год	За предыдущий год
наименование	код		
1	2	3	4
Материальные затраты	710	3274	4005
Затраты на оплату труда	720	23400	14839
Отчисления на социальные нужды	730	3110	1265
Амортизация	740	812	1049
Прочие затраты	750	5876	689
Итого по элементам затрат	760	36472	21847
Изменение остатков (прирост [+], уменьшение [-]):			
незавершенного производства	765	-	-
расходов будущих периодов	766	-727	-841
резервов предстоящих расходов	767	-	-


Обеспечения

Показатель		Остаток на начало отчетного года	Остаток на конец отчетного периода
наименование	код		
1	2	3	4
Полученные - всего	810	-	-
в том числе:			
векселя	811	-	-
Имущество, находящееся в залоге	820	-	-
из него:			
объекты основных средств	821	-	-
ценные бумаги и иные финансовые вложения	822	-	-
прочее	823	-	-
	824	-	-
Выданные - всего	830	-	-
в том числе:			
векселя	831	-	-
Имущество, переданное в залог	840	-	5648
из него:			
объекты основных средств	841	-	-
ценные бумаги и иные финансовые вложения	842	-	-
прочее	843	-	5648
	844	-	-

Государственная помощь

Показатель		Отчетный период		За аналогичный период предыдущего года	
наименование	код				
1	2	3		4	
Получено в отчетном году бюджетных средств - всего	910	-		-	
в том числе:					
	911	-		-	
	912	-		-	
	913	-		-	
		на начало отчетного года	получено за отчетный период	возвращено за отчетный период	на конец отчетного периода
Бюджетные кредиты - всего	920	-	-	-	-
в том числе					
	921	-	-	-	-
	922	-	-	-	-
	923	-	-	-	-

Руководитель  (подпись)
 Гинделес Аркадий Феликсович (расшифровка подписи)
 "ПСКОВ-ГРАЖДАН-ПРОЕКТ"
 Г. Псков

Главный бухгалтер  (подпись)
 Бедских Ольга Борисовна (расшифровка подписи)

03 Февраля 2011 г.

РАСЧЕТ
оценки стоимости чистых активов акционерного общества

Наименование показателя	Код строки бухгалтерского баланса	На начало отчетного года	На конец отчетного периода
I. Активы			
1. Нематериальные активы	110	-	-
2. Основные средства	120	2550	1705
3. Незавершенное строительство	130	-	-
4. Доходные вложения в материальные ценности	135	-	-
5. Долгосрочные и краткосрочные финансовые вложения <1>	140+250-252	1	1
6. Прочие внеоборотные активы <2>	150	-	-
7. Запасы	210	2910	2228
8. Налог на добавленную стоимость по приобретенным ценностям	220	-	-
9. Дебиторская задолженность <3>	230+240-244	19150	27173
10. Денежные средства	260	2336	1586
11. Прочие оборотные активы	270	-	-
Итого активы, принимаемые к расчету (сумма данных пунктов 12. 1-11)		26947	32693
II. Пассивы			
13. Долгосрочные обязательства по займам и кредитам	510	12404	7108
14. Прочие долгосрочные обязательства <4>, <5>	520	-	-
15. Краткосрочные обязательства по займам и кредитам	610	-	-
16. Кредиторская задолженность	620	2566	1711
17. Задолженность участникам (учредителям) по выплате доходов	630	62	107
18. Резервы предстоящих расходов	650	-	-
19. Прочие краткосрочные обязательства <5>	660	-	-
Итого пассивы, принимаемые к расчету (сумма данных пунктов 20. 13-19)		15032	8926
Стоимость чистых активов акционерного общества (итого активы, принимаемые к расчету (стр. 12), минус итог пассивы, принимаемые к расчету (стр. 20))		11915	23767

<1> За исключением фактических затрат по выкупу собственных акций у акционеров.

<2> Включая величину отложенных налоговых активов.


<3> За исключением задолженности участников (учредителей) по взносам в уставный капитал.

<4> Включая величину отложенных налоговых обязательств.

<5> В данных о величине прочих долгосрочных и краткосрочных обязательств приводятся суммы созданных в установленном порядке резервов в связи с условными обязательствами и с прекращением деятельности.

Руководитель

Главный бухгалтер



Гинделес Аркадий Феликсович

Бедских Ольга Борисовна

Пояснительная записка к годовому отчету

ОАО институт «Псковгражданпроект» за 2010 год

Открытое акционерное общество институт «Псковгражданпроект» (далее Общество) создано в соответствии с Федеральным законом «Об акционерных обществах» и решением общего собрания акционеров от 20 января 1994 года. Акционерами общества являются граждане Российской Федерации. Уставной капитал общества составляет 1079 обыкновенных именных акций, номинальной стоимостью 1 (один) рубль каждая.

Место нахождения общества: Российская Федерация, 180000, г.Псков, ул.Набережная реки Великой, д.б. Данное нежилое помещение общество арендует у ООО «ВАГР-Групп». Согласно договору аренды, все коммунальные расходы включаются в размер арендной платы. В связи с этим, реально показать энергоэффективность производственных затрат не представляется возможным.

Общество является коммерческой организацией, целью деятельности которой является извлечение прибыли. ОАО институт «Псковгражданпроект» осуществляет деятельность на основании свидетельства о допуске к определенному виду или видам работ, которые оказывают влияние на безопасность объектов капитального строительства СРО ПСЗ 08-07-10-060-П-016 от 08.07.2010 г. Предмет деятельности общества:

- Деятельность в области архитектуры, инженерно-техническое проектирование в промышленности и строительстве;
- Инженерные изыскания для строительства;
- Научно-исследовательские, изыскательские работы;
- Предоставление услуг.

Высшим органом управления ОАО институт «Псковгражданпроект» является общее собрание акционеров. Общество проводит годовое собрание акционеров не ранее чем через два месяца и не позднее чем через шесть месяцев после окончания финансового года. Акционерами ОАО институт «Псковгражданпроект» являются только физические лица. Среди акционеров ОАО институт «Псковгражданпроект» более чем 20% акций от общего количества голосов, приходящихся на голосующие акции в уставном капитале ОАО институт «Псковгражданпроект» принадлежит Колпакову Александру Сергеевичу.

Совет директоров общества осуществляет общее руководство деятельностью общества, за исключением решения вопросов, отнесенных к компетенции общего собрания акционеров. Совет директоров состоит из семи членов:

- 1) Гинделес Аркадий Феликсович
- 2) Колпаков Александр Сергеевич
- 3) Кухи Георгий Лембитович

- 4) Кухи Рейн Лембитович
- 5) Рыбалов Владимир Васильевич
- 6) Евдокимов Максим Владимирович
- 7) Кожухов Валерий Вячеславович

Руководство текущей деятельностью общества осуществляется единоличным исполнительным органом – Генеральным директором, в лице Гинделеса Аркадия Феликсовича.

Информация о связанных сторонах:

1. Колпаков Александр Сергеевич

Колпаков А.С. является исполнительным органом ООО «ВАГР-Групп».

- ОАО институт «Псковгражданпроект» контролируется со стороны ООО «ВАГР-Групп».
- ООО «ВАГР-Групп» является арендодателем нежилого помещения находящегося в здании, расположенном по адресу: г.Псков, ул.Набережная р.Великой, д.6 (договор № 2/2010 от 01.01.2010)
- Арендная ежемесячная плата за пользование помещениями составляет 72843 руб., в том числе НДС (11111,64 руб.). Все отношения строятся на основании рыночных цен, сформированных согласно статье 40 Налогового кодекса Российской Федерации.
- Общество перечисляет ООО «ВАГР-Групп» арендную плату в безналичном порядке в сроки, согласованные обеими сторонами

2. Кухи Рейн Лембитович

Кухи Рейн Лембитович является исполнительным органом ООО «ЭГЛЕ»

- ОАО институт «Псковгражданпроект» контролируется со стороны ООО «ЭГЛЕ»,
- ООО «ЭГЛЕ» является заказчиком Общества
- Объем операций за 2010 год составил 13 445 090 руб. или 20 % валюты баланса. Все отношения строятся на основании рыночных цен, сформированных согласно статье 40 Налогового кодекса Российской Федерации.
- Расчеты за оказанные услуги производятся в безналичной форме, в сроки и порядке, согласованные обеими сторонами.

3. Гинделес Аркадий Феликсович

Гинделес Аркадий Феликсович является Генеральным директором ОАО институт «Псковгражданпроект» и осуществляет непосредственное руководство текущей деятельностью. Все вознаграждения формируются согласно трудовому договору и положению о премировании.

4. Кухи Георгий Лембитович

Кухи Георгий Лембитович является членом Совета директоров и непосредственно контролирует деятельность ОАО институт «Псковгражданпроект»

5. Рыбалов Владимир Васильевич

Рыбалов Владимир Васильевич является членом Совета директоров и непосредственно контролирует деятельность ОАО институт «Псковгражданпроект».

6. Евдокимов Максим Владимирович

Евдокимов Максим Владимирович является членом Совета директоров и непосредственно контролирует деятельность ОАО институт «Псковгражданпроект».

7. Кожухов Валерий Вячеславович

Кожухов Валерий Вячеславович является членом Совета директоров и непосредственно контролирует деятельность ОАО институт «Псковгражданпроект».

Бухгалтерская отчетность ОАО институт «Псковгражданпроект» сформирована исходя из действующего законодательства РФ в области бухгалтерского учета и подготовка бухгалтерской отчетности осуществляется автоматизированным способом с применением программы «1С: Бухгалтерия».

За 2010 год ОАО институт «Псковгражданпроект» заключил ряд крупных сделок, связанных с основной деятельностью (проектирование). По условиям заключения данных сделок (государственные контракты на выполнение работ и оказание услуг) требовалось предоставление обеспечения исполнения контракта. Величина данного обеспечения указывается в годовой отчетности в составе дебиторской задолженности, а также в расшифровке строки 960 Бухгалтерского баланса. В начале 2011 года планируется оформить банковские гарантии на данные контракты и погасить указанную дебиторскую задолженность с целью пополнения оборотных средств и улучшения структуры оборотных активов (оптимизация денежных потоков).

Учет основных средств ведется в соответствии с ПБУ 6/01 «Учет основных средств». Активы стоимостью не более 20000 рублей за единицу, отражаются в учете и отчетности в составе МПЗ. Основные средства принимаются к бухгалтерскому учету по первоначальной стоимости. В случае наличия у одного объекта нескольких составляющих, с отличными сроками полезного использования, каждая такая часть учитывается как самостоятельный инвентарный объект. Переоценка основных средств не производится. Применяется линейный способ начисления амортизации основных средств по каждому объекту.

Выбытие основных средств отражается в случае продажи, прекращения использования вследствие морального или физического износа, ликвидации или аварии, а также в иных случаях. Доходы и расходы от списания с бухгалтерского учета объектов основных средств отражаются в учете в отчетном периоде, к которому они относятся и подлежат зачислению на счет прибылей и убытков в качестве прочих доходов и расходов.

Структура основных средств ОАО институт «Псковгражданпроект» характеризуется наибольшим удельным весом прочих основных средств – 55 %. Доля активной части основных средств составляет 85,3 %. К этой части основных средств относятся активы, которые непосредственно участвуют в производственно-технологическом процессе, обеспечивая эффективную работу персонала. За 2010 год основные фонды не обновлялись.

Учет МПЗ ведется в соответствии с ПБУ 5/01 «Учет материально-производственных запасов» на счете 10 «Материалы». Применяется порядок учета МПЗ по фактическим расходам на приобретение(включая транспортные расходы). Фактическая себестоимость материальных ресурсов, списываемых в производство, оценивается по средней себестоимости.

Учет расходов общества осуществляется в соответствии с ПБУ 10/99 «Расходы организации». Для учета расходов общество применяет счета бухгалтерского учета: 20 «Основное производство» для учета прямых расходов, связанных с оказанием услуг, 26 «Общехозяйственные расходы», для учета расходов по подразделениям «АУП», «Бухгалтерия», «Хозяйственный отдел».

Расходы, осуществляемые обществом в отчетном периоде, но относящиеся к будущим периодам, учитываются на счете 97 «Расходы будущих периодов». Расходы будущих периодов списываются по назначению в соответствующих отчетных периодах равномерно.

Учет выручки от реализации услуг ведется в соответствии с ПБУ 9/99 «Доходы организации». Выручка от реализации признается по мере оказания услуг. Доходы общества в зависимости от их характера, условия получения и направлений деятельности подразделяется на :

- ✓ Доходы от обычного вида деятельности (90,1 «Выручка»);
- ✓ Прочие доходы (91 «Прочие доходы»).

Табл. №1 Основные показатели деятельности ОАО институт «Псковгражданпроект» (тыс.руб.).

№ п/п	Наименование	На 01.01.10	На 01.01.11	Изменение
1	Прибыль чистая	7309	20287	12978
2	Остаточная стоимость основных средств	2550	1705	(845)
3	Уставной капитал	1	1	0
4	Чистые активы	11915	30404	18489
5	Дебиторская задолженность	19157	27173	8016
6	Кредиторская задолженность	15031	1711	(13320)

По данным табл. №1, Общество увеличило свою чистую прибыль на 12978 тыс. руб., связано это в первую очередь с увеличением выручки от выполненных работ на 62,3%. Дебиторская задолженность увеличилась на 8016 тыс. руб., в частности Общество имеет только краткосрочную дебиторскую задолженность. По статье «Покупатели и заказчики» числится задолженность покупателей и заказчиков в сумме 21131 тыс. руб. Сумма кредиторской задолженности значительно снизилась. К концу года общество постаралось выплатить заработную плату сотрудникам и основную часть страховых взносов на обязательное пенсионное страхование. В связи с этим, основная кредиторская задолженность осталась перед поставщиками. Сумма долгосрочных обязательств, в виде займов и кредитов снизилась на сумму 5296 тыс. руб.

Конечный финансовый результат (прибыль) складывается из финансового результата от реализации услуг, прочих доходов, уменьшенная на величину расходов по этим операциям.

Табл. № 2 Показатели финансового результата ОАО институт «Псковгражданпроект» (тыс. руб.)

№ п/п	Наименование	За аналогичный период предыдущего года	За отчетный период	Изменение
1	Доходы от обычных видов деятельности, в т.ч.:	30618	62097	31479
	Авторский надзор	332	469	137
	Проектирование	29512	60786	31274
	Размножение документации	448	398	(50)
	Разработка проекта перепланировки помещения	294	276	(18)
	Справочно-информационное обслуживание	21	121	100
	Распечатка чертежей	2		(2)
	Участие в межведомственной комиссии	9	47	38
2	Прочие доходы	1115	232	(883)
3	Себестоимость услуг	15494	29272	13778
4	Прибыль до налогообложения	7451	21323	13872
5	Чистая прибыль	7309	20278	12969

Большую часть доходов Общества составляет проектирование (98%). Прочие доходы, которые не относятся к основной деятельности Общества, на 01.01.2011г. составили 232 тыс. руб., по сравнению с 01.01.2010 года данный показатель сократился в 4 раза.

По данным из таблицы №2 видно, что по сравнению с 2009 годом, выручка от оказанных услуг в 2010 году увеличилась на 202,8% или на 31 479 тыс. руб. Чистая прибыль была увеличена на 12 969 тыс. руб., что свидетельствует об увеличении деловой активности Общества.

Табл. № 3 Группировка активов и пассивов для оценки ликвидности ОАО институт «Псковгражданпроект» (тыс. руб.)

Активы	значение		Пассив	Значение		Излишек	
	Н.года	К.года		Н.года	К.года	Н.года	К.года
A ₁ «Наиболее ликвидные активы»	2336	8224	П ₁ «Наиболее срочные обязательства»	2565	1711	(229)	13621
A ₂ «Быстрореализуемые активы»	19157	27173	П ₂ «Краткосрочные обязательства»	62	107	19095	8078
A ₃ «Медленно реализуемые активы»	2910	2228	П ₃ «Долгосрочные обязательства»	12404	7108	(9494)	(4880)
A ₄ «Трудно реализуемые активы»	2550	1706	П ₄ «Собственный капитал»	11921	30404	9371	28698

Используя, данные таблицы № 3 можно рассчитать ликвидность данного предприятия.

Коэффициент абсолютной ликвидности:

$$K_{a.l.} = \frac{A_1}{P_1 + P_2} = \frac{8224}{1711 + 107} = 4,5237$$

Коэффициент промежуточного покрытия :

$$K_{к.л.} = \frac{A_1 + A_2}{P_1 + P_2} = \frac{8224 + 27173}{1711 + 107} = 19,4703$$

Коэффициент текущей ликвидности:

$$K_{т.л.} = \frac{A_1 + A_2 + A_3}{P_1 + P_2} = \frac{8224 + 27173 + 2228}{1711 + 107} = 20,6958$$

Коэффициент общей ликвидности:

$$K_{o.l.} = \frac{A_1 + 0,5A_2 + 0,3A_3}{P_1 + 0,5P_2 + 0,3P_3} = \frac{8224 + 0,5 \times 27173 + 0,3 \times 2228}{1711 + 0,5 \times 107 + 0,3 \times 12404} = 4,0977$$

Табл.№4 Сравнительная таблица

Значение коэффициента	Нормативное значение
K _{а.л.} = 4,5237	>0.2
K _{к.л.} = 19,4703	≥1.5
K _{т.л.} = 20,6958	≥2
K _{о.л.} = 4,0977	≥1

Текущие значения коэффициентов ликвидности явно указывают на высокий уровень платежеспособности ОАО институт «Псковгражданпроект». Величина оборотных активов достаточна для покрытия краткосрочных обязательств Общества.

Табл.№5 Оценка изменений коэффициентов ликвидности за 2010 год ОАО институт «Псковгражданпроект»

Наименование коэффициента	Значение		Изменение	Нормативное значение
	На начало периода	На конец периода		
1. К. текущей ликвидности	9,3	20,7	11,4	≥1,5, opt.≈2 -3.5
2. К. срочной ликвидности	8,2	19,5	11,3	≥1,5
3. К. абсолютной ликвидности	0,9	4,5	3,6	≥0,2-0,4
4. ЧОК (чистый оборотный капитал)	21776	35806	14030	>0

Чистый оборотный капитал необходим для поддержания финансовой устойчивости Общества, так как превышение оборотных средств над краткосрочными обязательствами означает, что Общество не только может погасить свои краткосрочные обязательства, но и имеет финансовые ресурсы для расширения своей деятельности в будущем. Данный показатель не должен быть меньше 0. В нашем случае ЧОК>0 в течение всего отчетного периода. К концу отчетного периода величина ЧОК достигает 35806 тыс. руб., что свидетельствует о высоком уровне самофинансирования оборотного капитала и возможностях расширения деятельности ОАО институт «Псковгражданпроект».

Табл. №6 Определение типа финансового состояния ОАО институт «Псковгражданпроект» за 2010 г.

Показатели	Значения	
	на начало 2010 г.	на конец 2010 г.
1. Запасы и затраты (ЗЗ)	2910	2228
2. Собственные оборотные средства (СОС)	9372	28698
3. Капитал функционирующий (КФ)	21776	35806
4. Общая величина источников (ВИ)	21776	35805
5. Излишек (недостаток) СОС	6462	26470
6. Излишек (недостаток) капитала функционирующего	18866	33578
7. Излишек (недостаток) общей величины источников	18866	33578
8. Трехкомпонентный показатель ситуации S (Ф)	{1;1;1}	{1;1;1}

По результатам расчета абсолютных показателей финансовой устойчивости ОАО институт «Псковгражданпроект» обладает абсолютно независимым финансовым состоянием. В течение отчетного периода наблюдался рост капитала функционирующего и общей величины источников. Таким образом, Общество способно наращивать достигнутый уровень деловой активности и эффективности своей работы,

гарантируя при этом платежеспособность, повышая инвестиционную привлекательность в границах допустимого уровня риска. Кроме того, положительная динамика увеличения собственных оборотных средств способна сократить финансовую зависимость от внешних источников.


Табл. №7 Расчет и оценка коэффициентов финансовой устойчивости ОАО институт «Псковгражданпроект».

Наименование коэффициента	Значение		Изменение	Нормативное значение
	на начало 2010 г.	на конец 2010 г.		
U1(плечо финансового рычага)	1,26	0,29	(1,85)	не выше 1,5
U2(коэффициент обеспеченности собственными оборотными средствами)	0,38	0,76	0,28	$\geq 0,1$, opt $\geq 0,5$
U3 (коэффициент финансовой независимости)	0,44	0,77	0,2	0,4 – 0,6
U4 (коэффициент финансирования)	0,79	4,28	0,47	$\geq 0,7$, opt $\approx 1,5$
U5 (коэффициент финансовой устойчивости)	0,9	0,95	0,07	$\geq 0,6$

Текущие значения и динамика рассчитанных коэффициентов финансовой устойчивости позволяют сделать вывод о том, что уровень финансовой устойчивости ОАО институт «Псковгражданпроект» в 2010 году повысился, что подтверждается, в частности, ростом показателя финансовой независимости до значения 0,77. Снижение показателя плеча финансового рычага указывает на снижение уровня долгового финансирования деятельности Общества. Коэффициент обеспеченности оборотными средствами и коэффициент финансовой устойчивости имеют на конец 2010 года высокие значения, также указывая на достаточный уровень финансовой устойчивости.

Учитывая уже заключенные, и планируемые к заключению в 2011 году договора, резкого снижения выручки ОАО институт «Псковгражданпроект» не ожидается. Однако в случае непредвиденного сокращения заказов на выполняемые проекты, будет произведена оптимизация расходов и себестоимости производимых работ с целью поддержания устойчивого финансового состояния. Вероятность неблагоприятного изменения рыночной ситуации и финансового состояния можно оценить как невысокую, поскольку на рынке в целом ожидается восстановление деловой активности в результате посткризисного оживления экономики.

Генеральный директор
Главный бухгалтер



А.Ф. Гинделес
О.Б. Бедских

Всего прошнуровано,
пронумеровано и скреплено
печатью двадцать
семь 2 листов

